

Перв. примен.

Справ. №

Подп. и дата

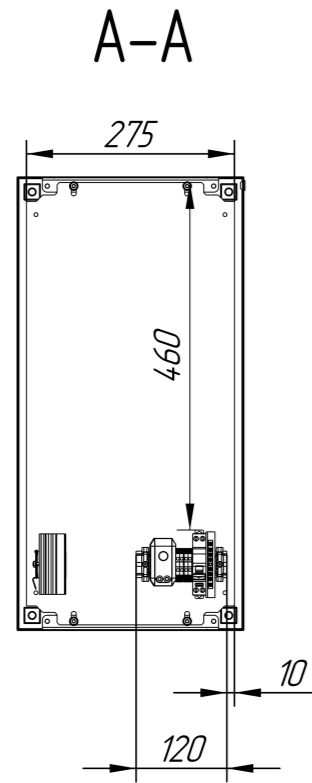
Инв. № дубл.

Взам. инв. №

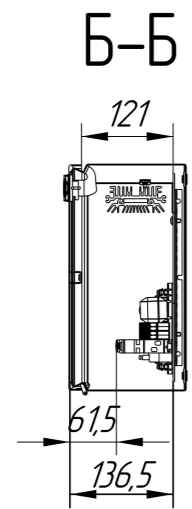
Подп. и дата

Инв. № подл.

Рабочие размеры  
монтажной панели



Рабочие размеры  
по глубине шкафа



A



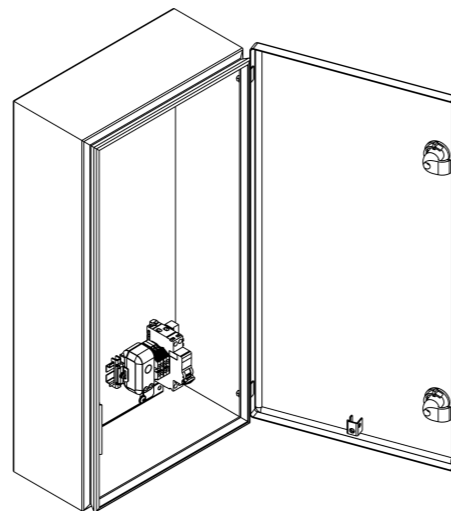
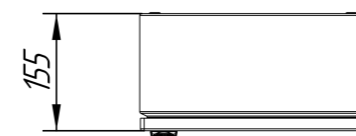
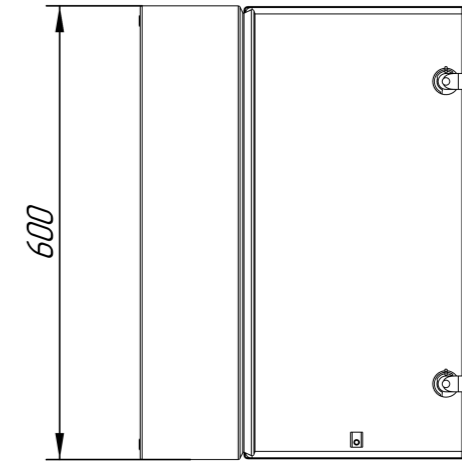
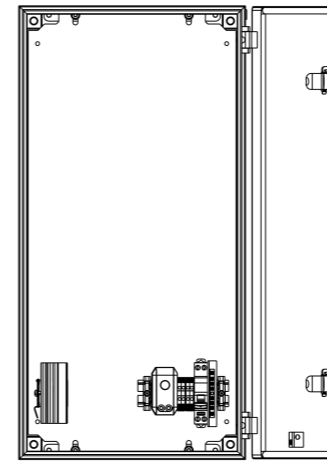
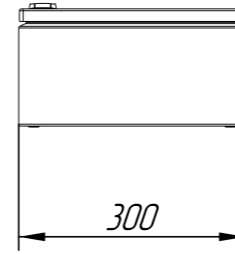

Б



Б



A



|           |      |          |       |      |  |  |         |
|-----------|------|----------|-------|------|--|--|---------|
|           |      |          |       |      | <b>ТША110-30.60.15-ST</b>                      |  |         |
|           |      |          |       |      | <b>Термошкаф<br/>300x600x150</b>               |  |         |
|           |      |          |       |      | Лист:  |  | Листов: |
|           |      |          |       |      | Сталь<br>покраска RAL7035<br>класс защиты IP66 |  |         |
| Изм.      | Лист | № докум. | Подп. | Дата |  |  |         |
| Разраб.   |      |          |       |      |  |  |         |
| Проб.     |      |          |       |      |  |  |         |
| Т. контр. |      |          |       |      |  |  |         |
| Н. контр. |      |          |       |      |  |  |         |
| Утв.      |      |          |       |      |  |  |         |