

ТША120-50.70.25-СТ

Перф. примен.

Справ. №

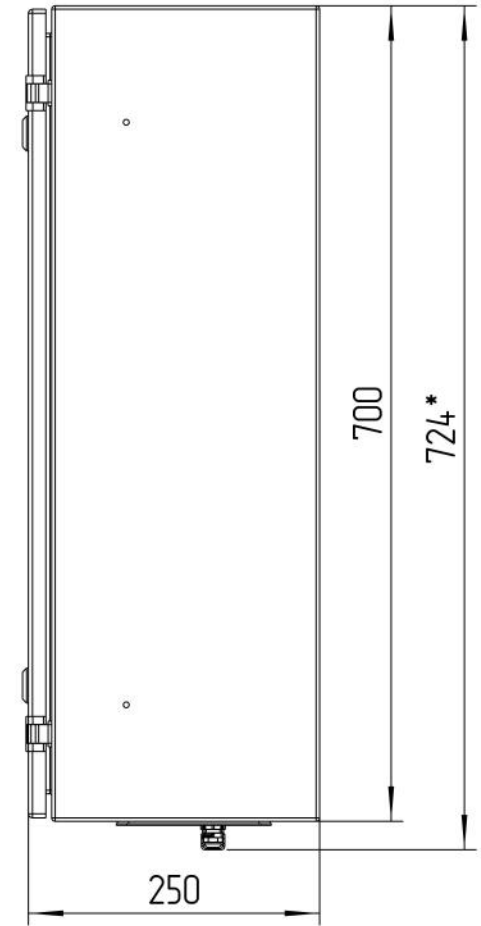

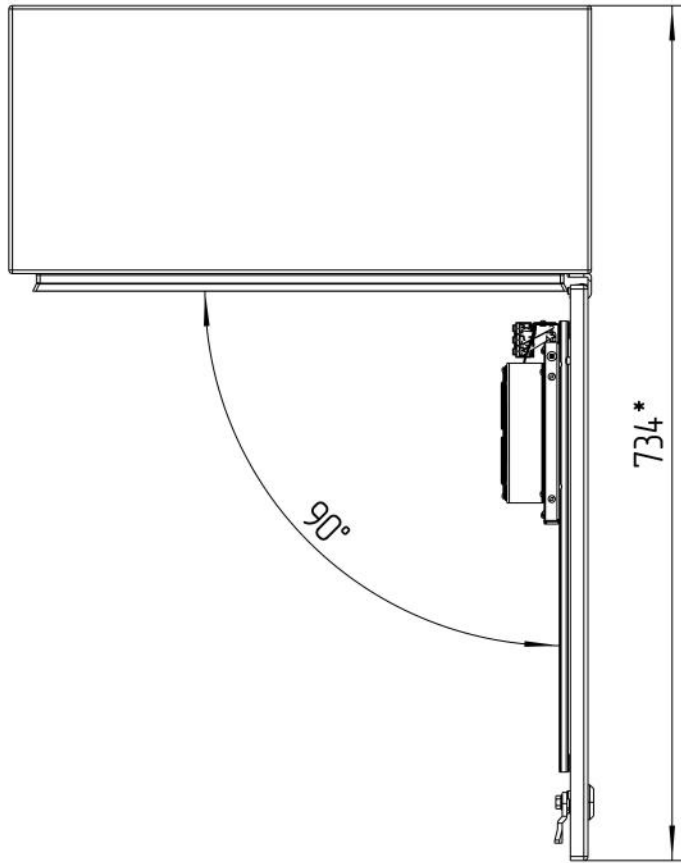
Подп. и дата

Инд. № дубл.

Взам. инд. №

Подп. и дата

Инд. № подл.



**Размеры для справок
Габаритные размеры упаковки
считать равными ШхВхГ (520х720х270)*

Изм.	Лист	№ докум.	Подп.	Дата
Разраб.		Плеханова		
Проб.		Четвериков		
Т. контр.		Четвериков		
Н. контр.		Лемещук		
Утв.		Гречникова		

ТША120-50.70.25-СТ ГЧ

Термошкаф всепогодный
Габаритный чертёж

Лист:	Масса	Масштаб
- К -		1:7
Лист:	Листов:	

000 "АМАДОН"

Копировал

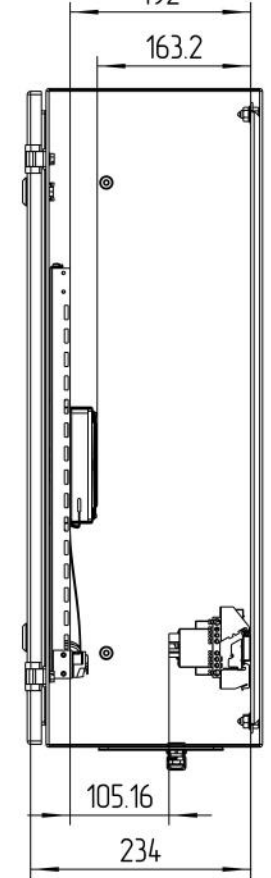
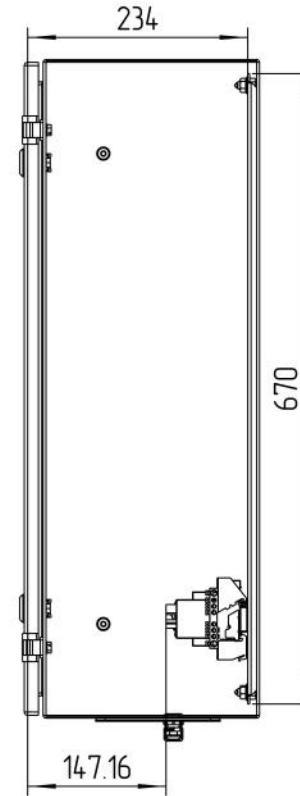
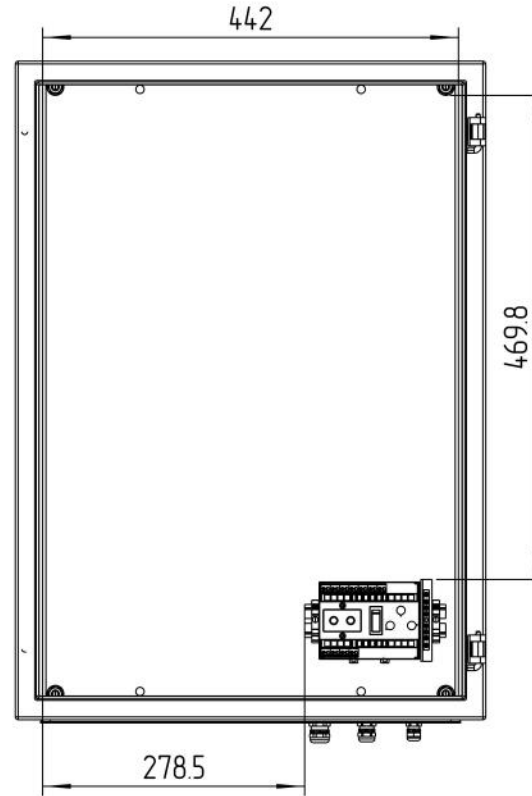
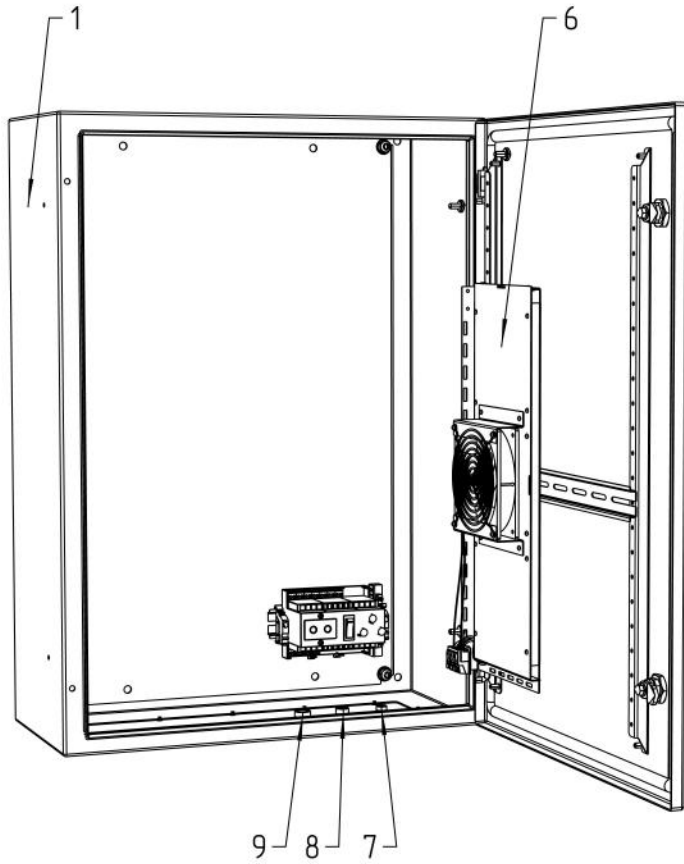
Формат А3

Размеры свободного пространства
без учета обогрева

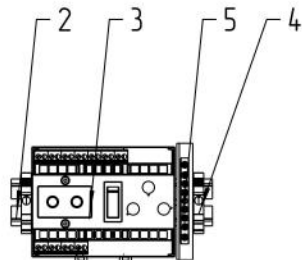
Вид спереди

Вид справа

Вид справа
с обогревом
192



Расположение оборудования на DIN-рейке
М 1:3



				ТША120-50.70.25-СТ С0			
Изм./Лист	№ докум.	Подп.	Дата	Термошкаф всепогодный Схема расположения оборудования	Лит.	Масса	Масштаб
Разраб.	Плеханова				- К -		1:5
Проб.	Четвериков				Лист:	Листов:	
Т. контр.	Четвериков						
Н. контр.	Лемещук						
Утв.	Гречникова						

Формат	Зона	Поз.	Обозначение	Наименование	Кол.	Примечание
				<u>Документация</u>		
A3			ТША120-50.70.25-ST ГЧ	Габаритный чертеж	1	
A3			ТША120-50.70.25-ST СО	Схема расположения оборудования	1	
				<u>Детали</u>		
		1		Шкаф всепогодный	1	500x700x250мм
		2		Монтажный рельс (DIN-рейка) 35x7,5x2000	0,6	м.
		3		Универсальный блок управления, Б230-2	1	
		4		Упор на DIN-рейку MR32, MR35 серый	2	
		5		Шина нулевая 8/1	1	
		6		ГПА с вентилятором, 240 Вт	1	
		7*		Кабельный ввод PG 7	1	
		8*		Кабельный ввод PG 9	1	
		9*		Кабельный ввод PG 11	1	

* Входит в комплект поставки (устанавливается заказчиком)

				ТША120-50.70.25-ST		
Изм.	Лист	№ докум.	Подп.	Дата		
Разраб.		Плеханова				
Проб.		Четверигов				
Н. контр.		Лемещук				
Утв.		Гречникова				
					Термошкаф всепогодный Перечень оборудования	
					- К -	Лист / Листов 1 / 1
					ООО "АМАДОН"	