

ТША110-100.140.40-ST

Перф. примен.

Справ. №

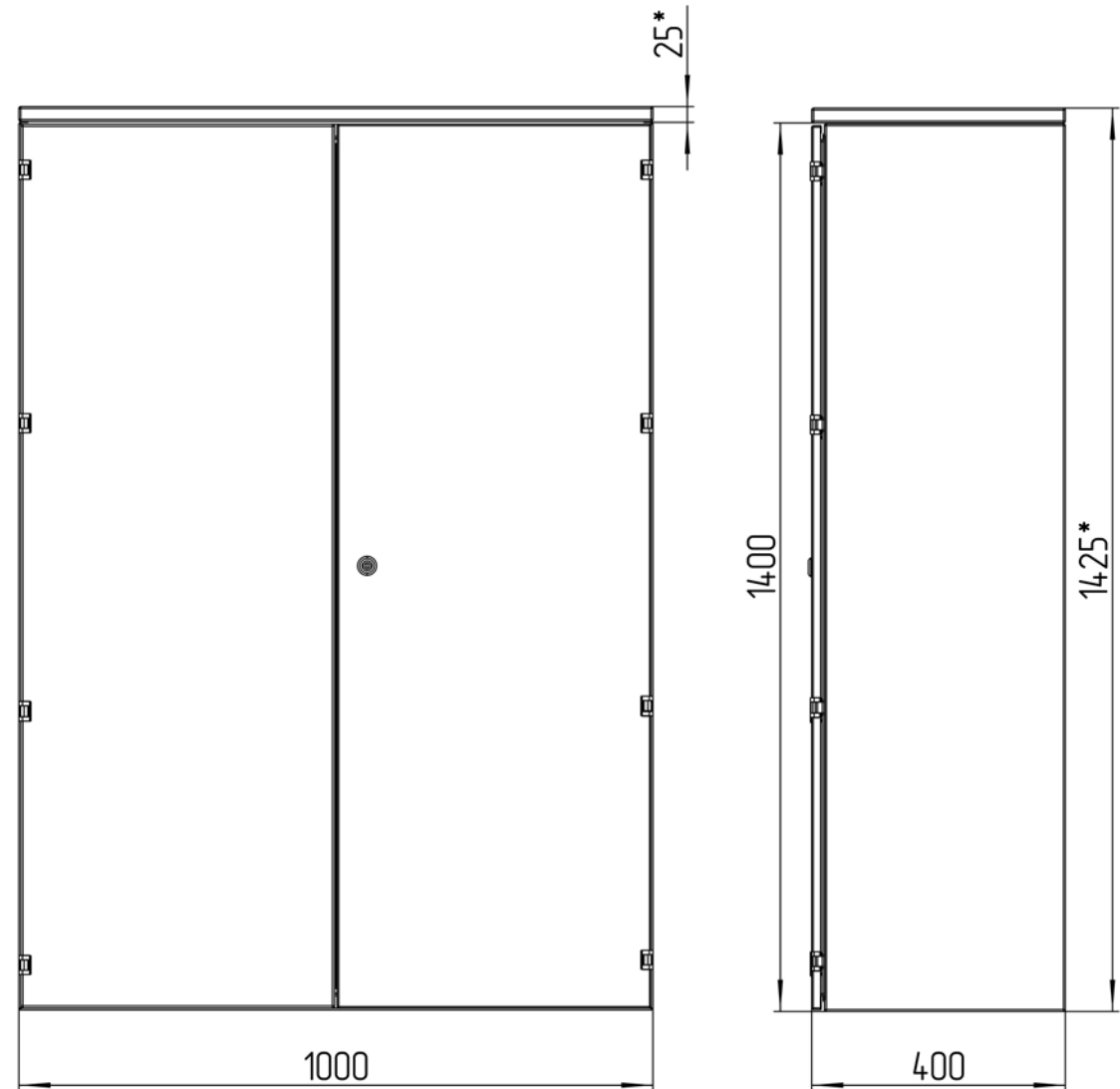
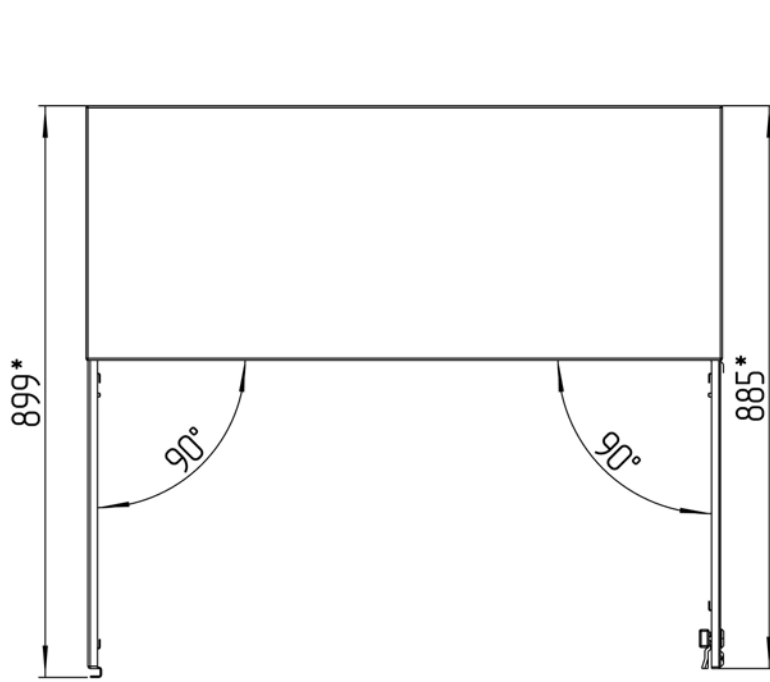
Подп. и дата

Инд. № дубл.

Взам. инд. №

Подп. и дата

Инд. № подл.



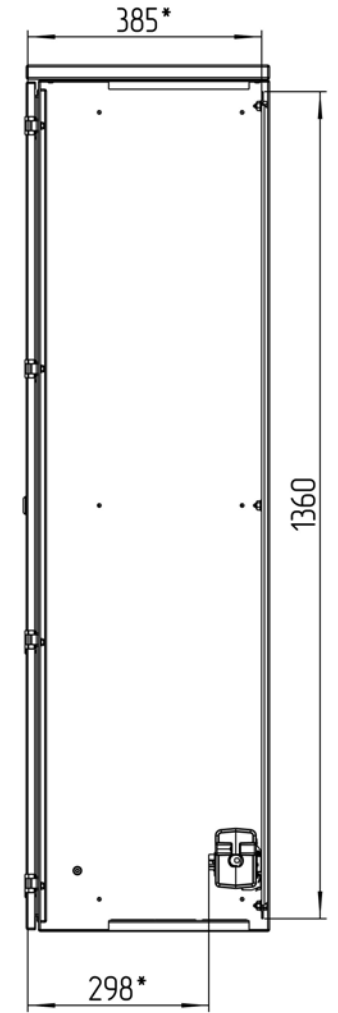

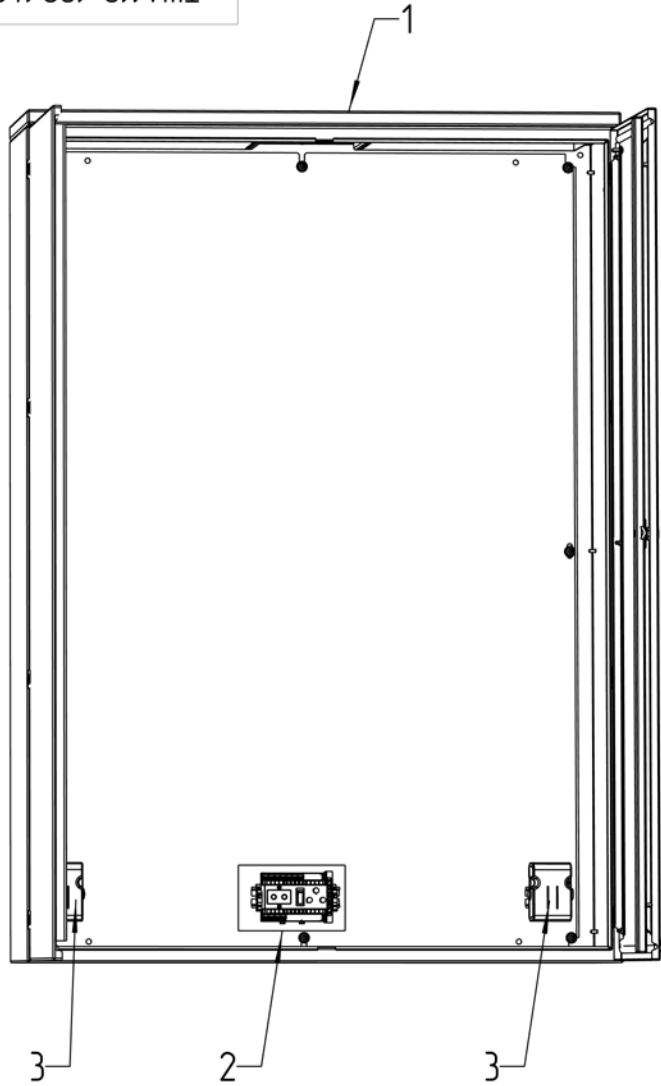
**Размеры для справок
Габаритные размеры упаковки
считать равными ШхВхГ (1020х1420х420)*

					ТША110-100.140.40-ST ГЧ			
Изм.	Лист	№ докум.	Подп.	Дата	Термошкаф всепогодный Габаритный чертеж	Лит.	Масса	Масштаб
Разраб.	Плеханова					- К -		1:7
Проб.	Четвериков					Лист:	Листов:	
Т. контр.	Четвериков				ООО "АМАДОН"			
Н. контр.	Лемещук							
Утв.	Гречникова							

Копировал

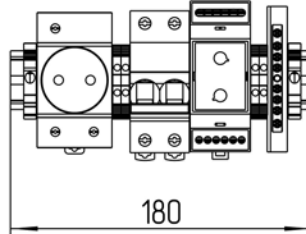
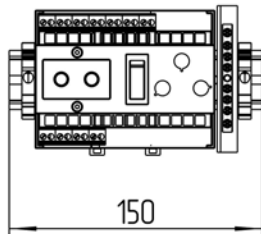
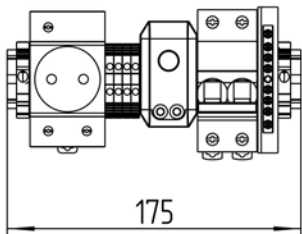
Формат А3

ТША110-100.140.40-ST



Расположение оборудования на DIN-рейке
М 1:3

*Приблизительные расстояния свободных пространств



				ТША110-100.140.40-ST CO			
Изм./Лист	№ докум.	Подп.	Дата	Термошкаф всепогодный Схема расположения оборудования	Лит.	Масса	Масштаб
Разраб.	Плеханова				- К -		1:5
Проб.	Четвериков				Лист:		Листов:
Т. контр.	Четвериков						
Н. контр.	Лемещук						
Утв.	Гречникова						
				ООО "АМАДОН"			

Формат	Зона	Поз.	Обозначение	Наименование	Кол.	Примечание
				<u>Документация</u>		
А3			ТША110-100.140.40-СТ ГЧ	Габаритный чертеж	1	
А3			ТША110-100.140.40-СТ СО	Схема расположения оборудования	1	
				<u>Детали</u>		
		1		Шкаф всепогодный	1	1000x1400x400мм
		2**		Оборудование производителя	1	компл.
		3		Нагреватель с вентилятором, 350 Вт	2	
		4*		Кабельный ввод PG 7	1	
		5*		Кабельный ввод PG 9	1	
		6*		Кабельный ввод PG 11	1	

** Актуальную спецификацию оборудования производителя смотреть на сайте в карточке товара или запросить по почте

* входит в комплект поставки (устанавливается заказчиком)

ТША110-100.140.40-СТ				
Изм.	Лист	№ докум.	Подп.	Дата
Разраб.		Плеханова		
Пров.		Четверигов		
Н. контр.		Лемещук		
Утв.		Гречникова		
Термошкаф всепогодный Перечень оборудования				Лист / Листов
				- К - 1 / 1
ООО "АМАДОН"				