

ТША120-80.100.40-СТ

Перф. примен.

Справ. №


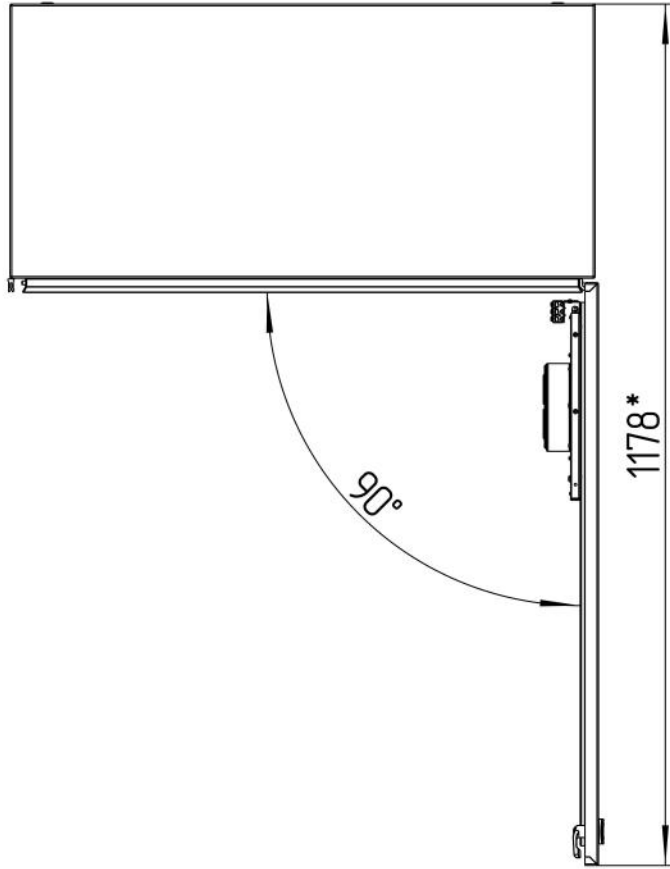
Подп. и дата

Инв. № дубл.

Взам. инв. №

Подп. и дата

Инв. № подл.

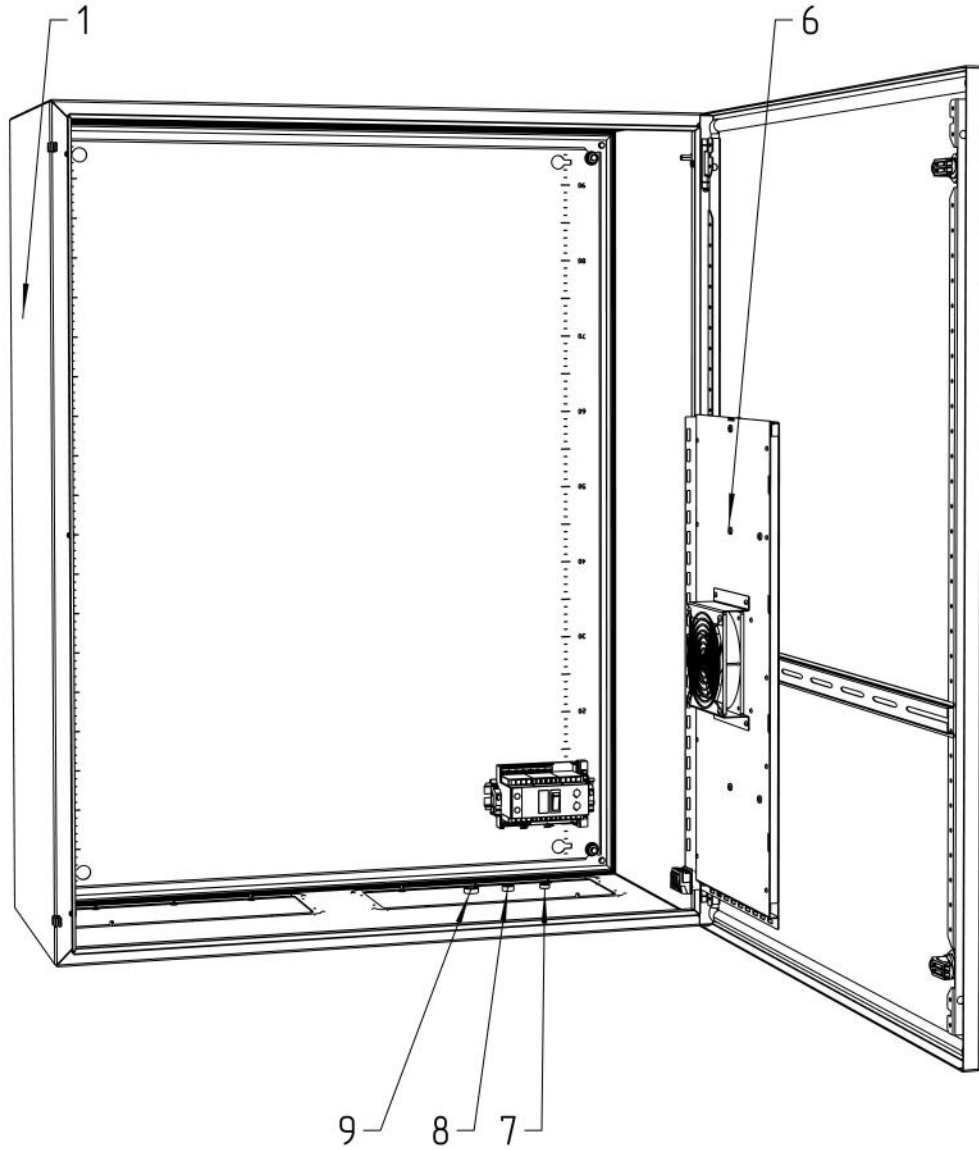


*\*Размеры для справок  
Габаритные размеры упаковки  
считать равными ШхВхГ (820x1020x420)*

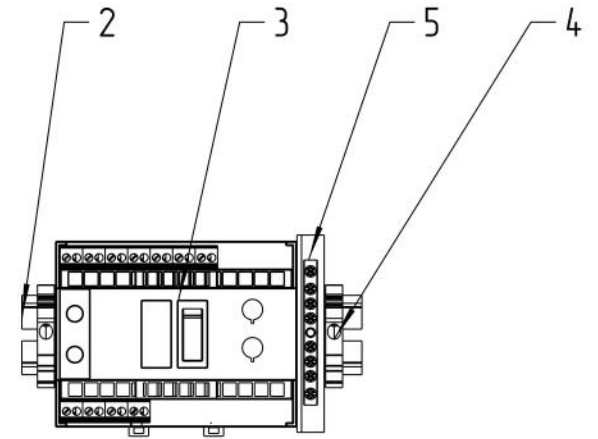
					<b>ТША120-80.100.40-СТ ГЧ</b>			
					<b>Термошкаф всепогодный</b>			
					Габаритный чертеж			
Изм.	Лист	№ докум.	Подп.	Дата	- К -	-	-	1:7
Разраб.	Плеханова							
Проб.	Четвериков				Лист:		Листов:	
Т. контр.	Четвериков				<b>ООО "АМАДОН"</b>			
Н. контр.	Лемещук							
Утв.	Гречникова							

Копировал

Формат А3



Расположение оборудования на DIN-рейке  
М 1:3



					<b>ТША120-80.100.40-СТ СО</b>				
Изм./Лист	№ докум.	Подп.	Дата	Термошкаф всепогодный Схема расположения оборудования	Лит.	Масса	Масштаб		
Разраб.	Плеханова				- К -		1:5		
Проб.	Четвериков				Лист:		Листов:		
Т. контр.	Четвериков								
Н. контр.	Лемещук								
Утв.	Гречникова								
					<b>ООО "АМАДОН"</b>				

Формат	Зона	Поз.	Обозначение	Наименование	Кол.	Примечание
				<u>Документация</u>		
A3			TША120-80.100.40-ST ГЧ	Габаритный чертеж	1	
A3			TША120-80.100.40-ST СО	Схема расположения оборудования	1	
				<u>Детали</u>		
		1		Шкаф всепогодный	1	800x1000x400мм
		2		Монтажный рельс (DIN-рейка) 35x7,5x2000	0,9	м.
		3		Блок управления, УКМ-5Б	1	
		4		Упор на DIN-рейку MR32, MR35 серый	2	
		5		Шина заземления 8/1	1	
		6		ГПА с вентилятором, 540 Вт	1	
		7*		Кабельный ввод PG 7	1	
		8*		Кабельный ввод PG 9	1	
		9*		Кабельный ввод PG 11	1	

\* входит в комплект поставки (устанавливается заказчиком)

					ТША120-80.100.40-ST							
Изм.	Лист	№ докум.	Подп.	Дата	Термошкаф всепогодный Перечень оборудования			Лист	Листов			
Разраб.	Плеханова							-	К	-	1	1
Пров.	Четвериков											
Н. контр.	Лемещук											
Утв.	Гречникова											
					ООО "АМАДОН"							