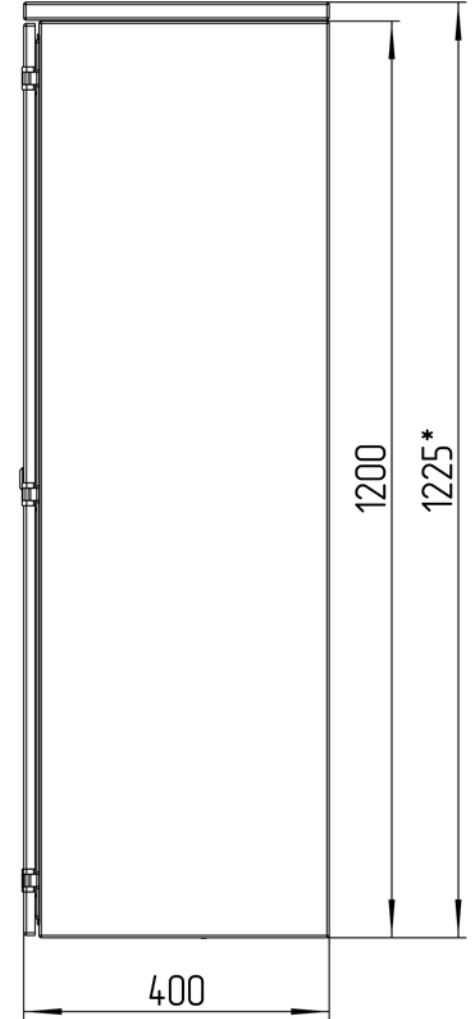

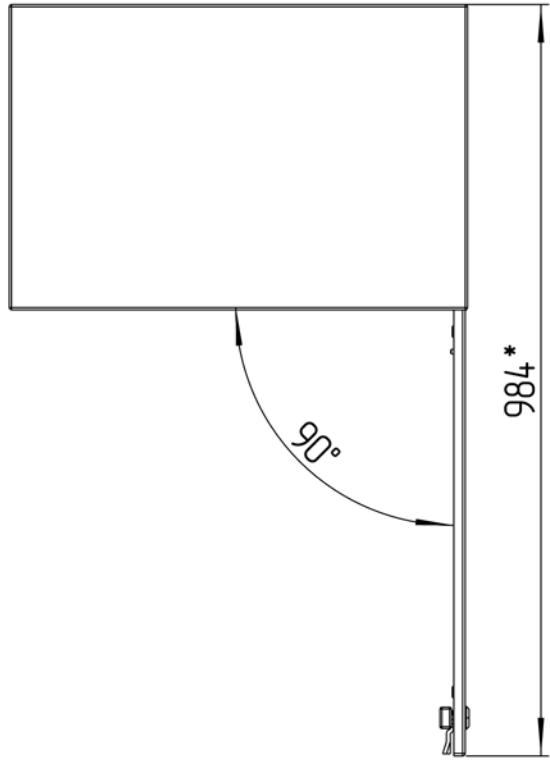


ТША210-60.120-12U.40-ST



**Размеры для справок
Габаритные размеры упаковки
считать равными ШхВхГ (620x1220x420)*

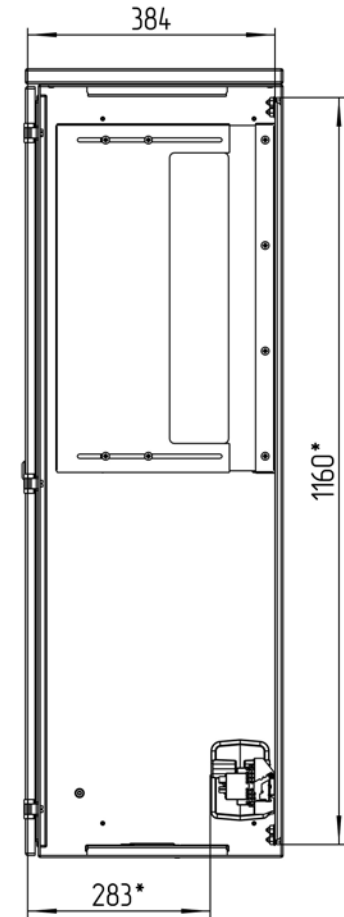
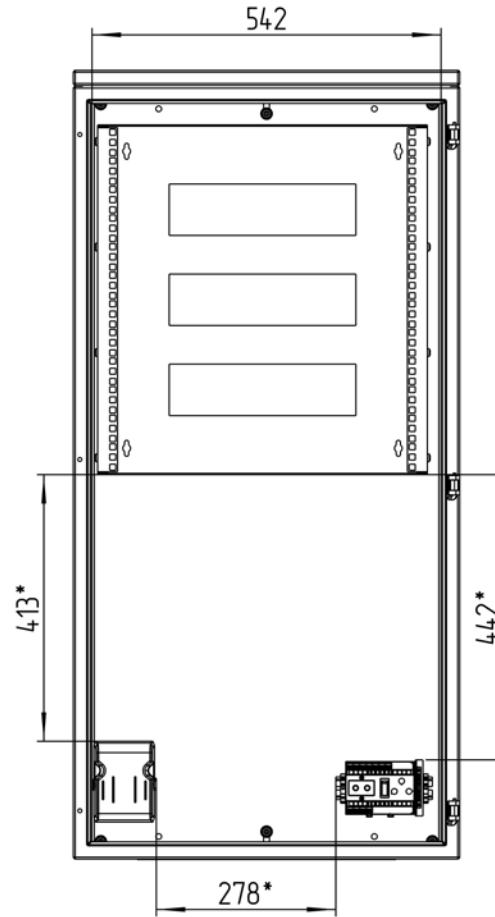
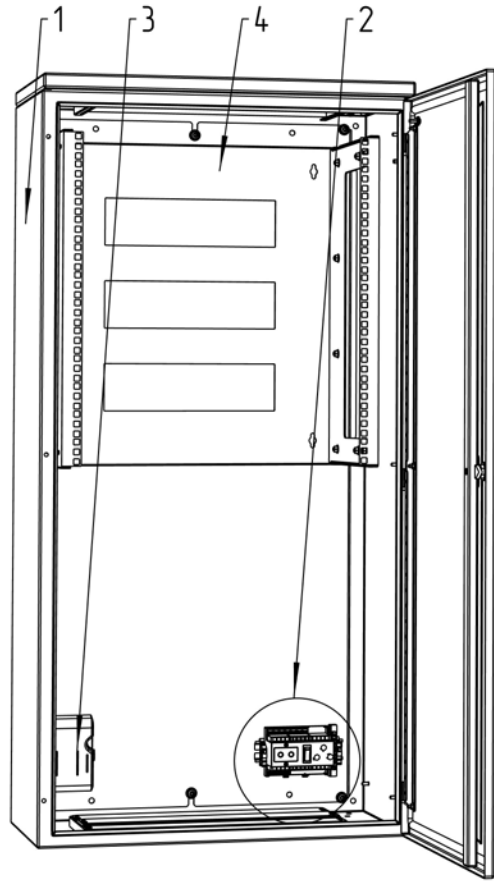
Изм.	Лист	№ докум.	Подп.	Дата
Разраб.		Плеханова		
Проб.		Четвериков		
Т. контр.		Четвериков		
Н. контр.		Лемещук		
Утв.		Гречникова		

ТША210-60.120-12U.40-ST ГЧ

Термошкаф всепогодный
Габаритный чертеж

Лит.	Масса	Масштаб
- К -		1:7
Лист:	Листов:	

000 "АМАДОН"

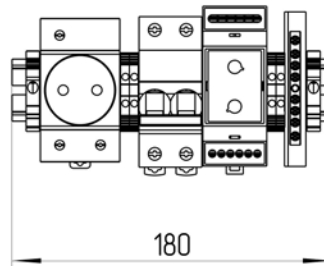
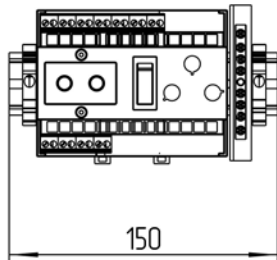
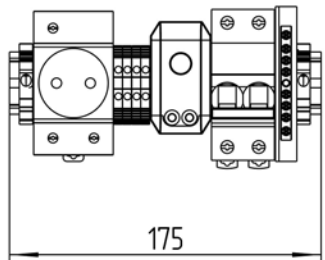


Расположение оборудования на DIN-рейке
М 1:3

Исп.1

Исп.2

Исп.3



*Приблизительные расстояния свободных пространств

				ТША210-60.120-12U.40-ST С0			
Изм./Лист	№ докум.	Подп.	Дата	Термошкаф всепогодный Схема расположения оборудования	Лист	Масса	Масштаб
Разраб.	Плеханова				- К -		1:5
Проб.	Четвериков				Лист:	Листов:	
Т. контр.	Четвериков			ООО "АМАДОН"			
Н. контр.	Лемещук						
Утв.	Гречникова						

Формат	Зона	Поз.	Обозначение	Наименование	Кол.	Примечание
				<u>Документация</u>		
A3			ТША210-60.120-12U.40-ST ГЧ	Габаритный чертеж	1	
A3			ТША210-60.120-12U.40-ST СО	Схема расположения оборудования	1	
				<u>Детали</u>		
		1		Шкаф всепогодный	1	600x1200x400мм
		2**		Оборудование производителя	1	компл.
		3		Нагреватель с вентилятором, 450 Вт	1	
		4		Настенный кронштейн	1	
		5*		Кабельный ввод PG 7	1	
		6*		Кабельный ввод PG 9	1	
		7*		Кабельный ввод PG 11	1	

** Актуальную спецификацию оборудования производителя смотреть на сайте в карточке товара или запросить по почте

* входит в комплект поставки (устанавливается заказчиком)

				ТША210-60.120-12U.40-ST						
Изм.	Лист	№ докум.	Подп.	Дата	Термошкаф всепогодный Перечень оборудования			Лист	Листов	
Разраб.		Плеханова				-	К	-	1	1
Пров.		Четвериков				ООО "АМАДОН"				
Н. контр.		Лемещук								
Утв.		Гречникова								