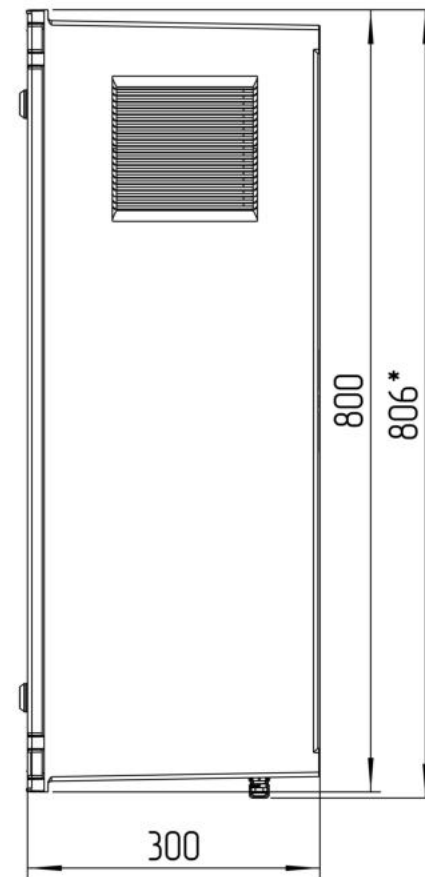

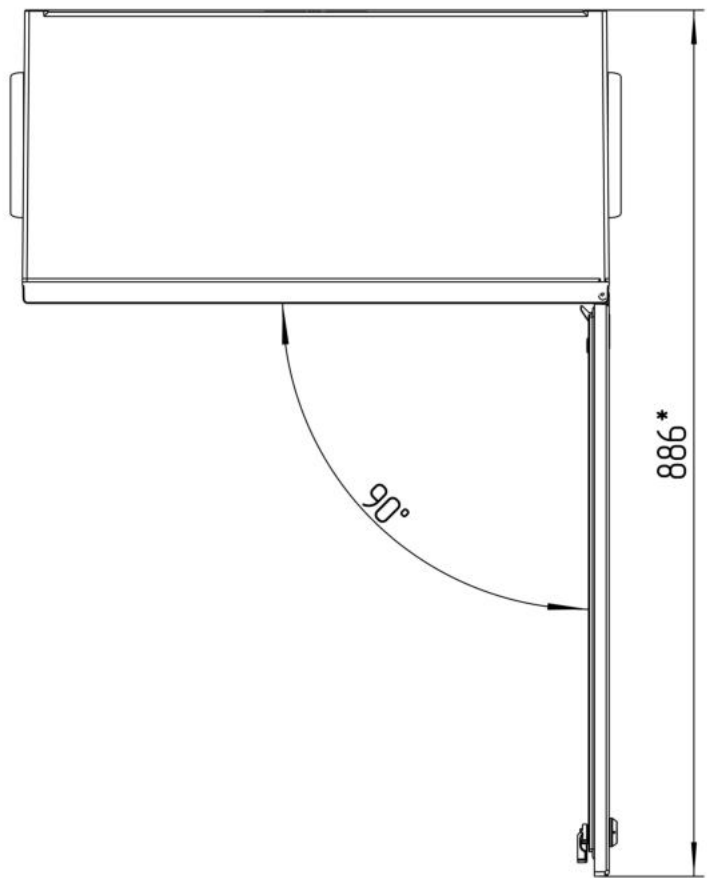
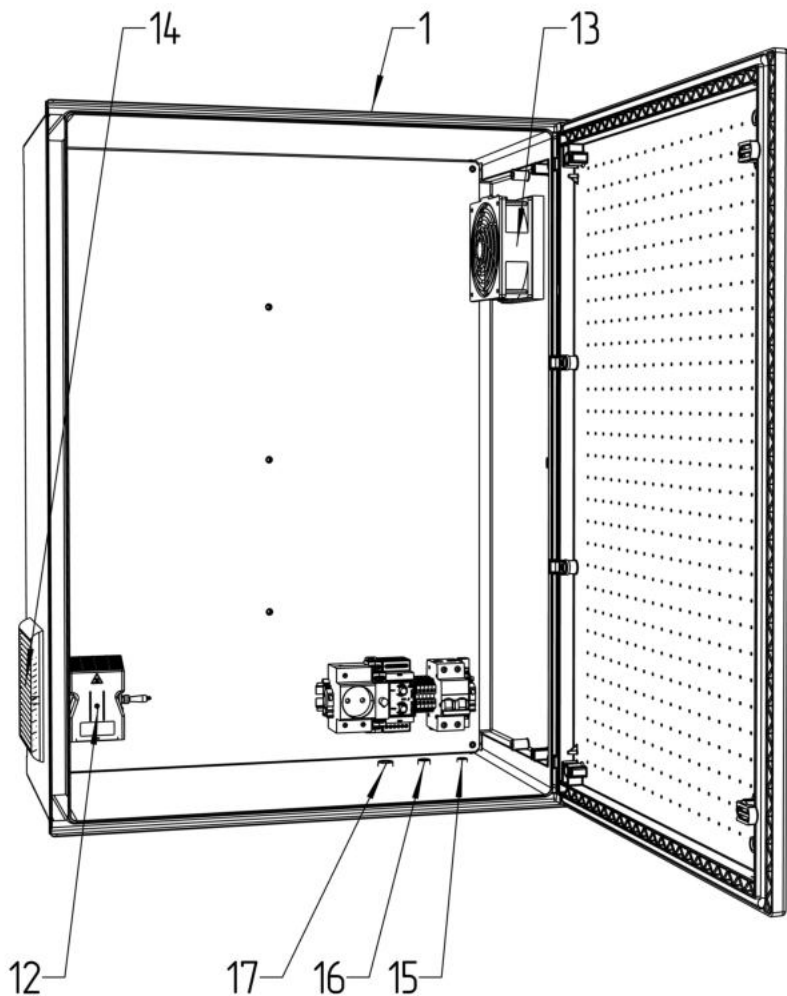


ТША112-60.80.30-PL

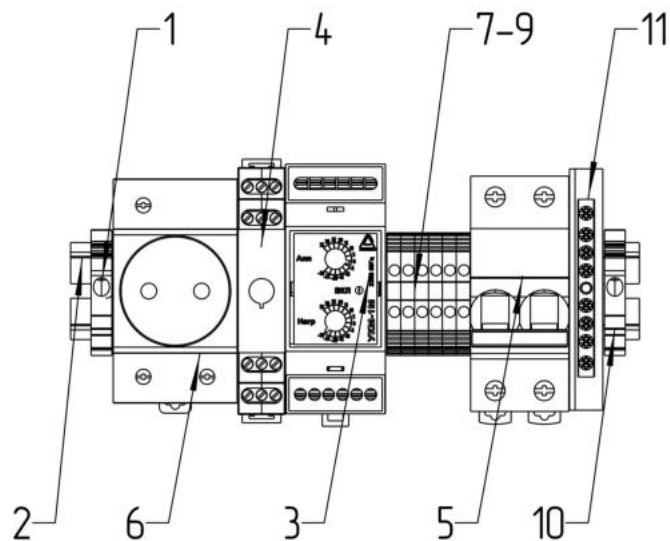


*\*Размеры для справок  
Габаритные размеры упаковки  
считать равными ШхВхГ (620х820х320)*

					ТША112-60.80.30-PL ГЧ			
Изм.	Лист	№ докум.	Подп.	Дата	Термошкаф всепогодный Габаритный чертёж	Лит.	Масса	Масштаб
Разраб.	Плеханова					- К -		1:7
Проб.	Четвериков					Лист:	Листов:	
Т. контр.	Четвериков							
Н. контр.	Лемещук							
Утв.	Гречникова							
						000 "АМАДОН"		



Расположение оборудования на DIN-рейке  
М 1:3



					<b>ТША112-60.80.30-PL CO</b>			
Изм.	Лист	№ докум.	Подп.	Дата	Термошкаф всепогодный Схема расположения оборудования	Лит.	Масса	Масштаб
Разраб.	Плеханова					- К -		1:5
Проб.	Четвериков					Лист:		Листов:
Т. контр.	Четвериков					<b>ООО "АМАДОН"</b>		
Н. контр.	Лемещук							
Утв.	Гречникова							

Формат	Зона	Поз.	Обозначение	Наименование	Кол.	Примечание
				<u>Документация</u>		
A3			TША112-60.80.30-PL ГЧ	Габаритный чертеж	1	
A3			TША112-60.80.30-PL CO	Схема расположения оборудования	1	
				<u>Детали</u>		
		1		Шкаф всепогодный	1	600x800x300мм
		2		Монтажный рельс (DIN-рейка) 35x7,5x2000	0,3	м.
		3		Электронный термостат, УKM-1M	1	
		4		Устройство контроля вентиляции, УКВ	1	
		5		Автоматический выключатель 2P C10A	1	
		6		Розетка PAp10-3-OP Shuko	1	
		7		Клеммник на DIN-рейку 2,5 мм.кв. серый	3	
		8		Клеммник на DIN-рейку 2,5 мм.кв. синий	3	
		9		Концевой сегмент на клеммники AVK(2,5-10)	2	
		10		Упор на DIN-рейку MR32, MR35 серый	2	
		11		Шина нулевая 8/1	1	
		12		Нагреватель с вентилятором, 200 Вт	1	
		13		Вентиляция, 42 м3/ч	1	
		14		Вентиляционная решетка	2	
		15*		Кабельный ввод PG 7	1	
		16*		Кабельный ввод PG 9	1	
		17*		Кабельный ввод PG 11	1	

\* входит в комплект поставки (устанавливается заказчиком)

<b>TША112-60.80.30-PL</b>				
Изм.	Лист	№ докум.	Подп.	Дата
Разраб.		Плеханова		
Пров.		Четвериков		
Н. контр.		Лемещук		
Утв.		Гречникова		
Термошкаф всепогодный Перечень оборудования				
		-   К   -		
		Лист		Листов
		1		1
ООО "АМАДОН"				