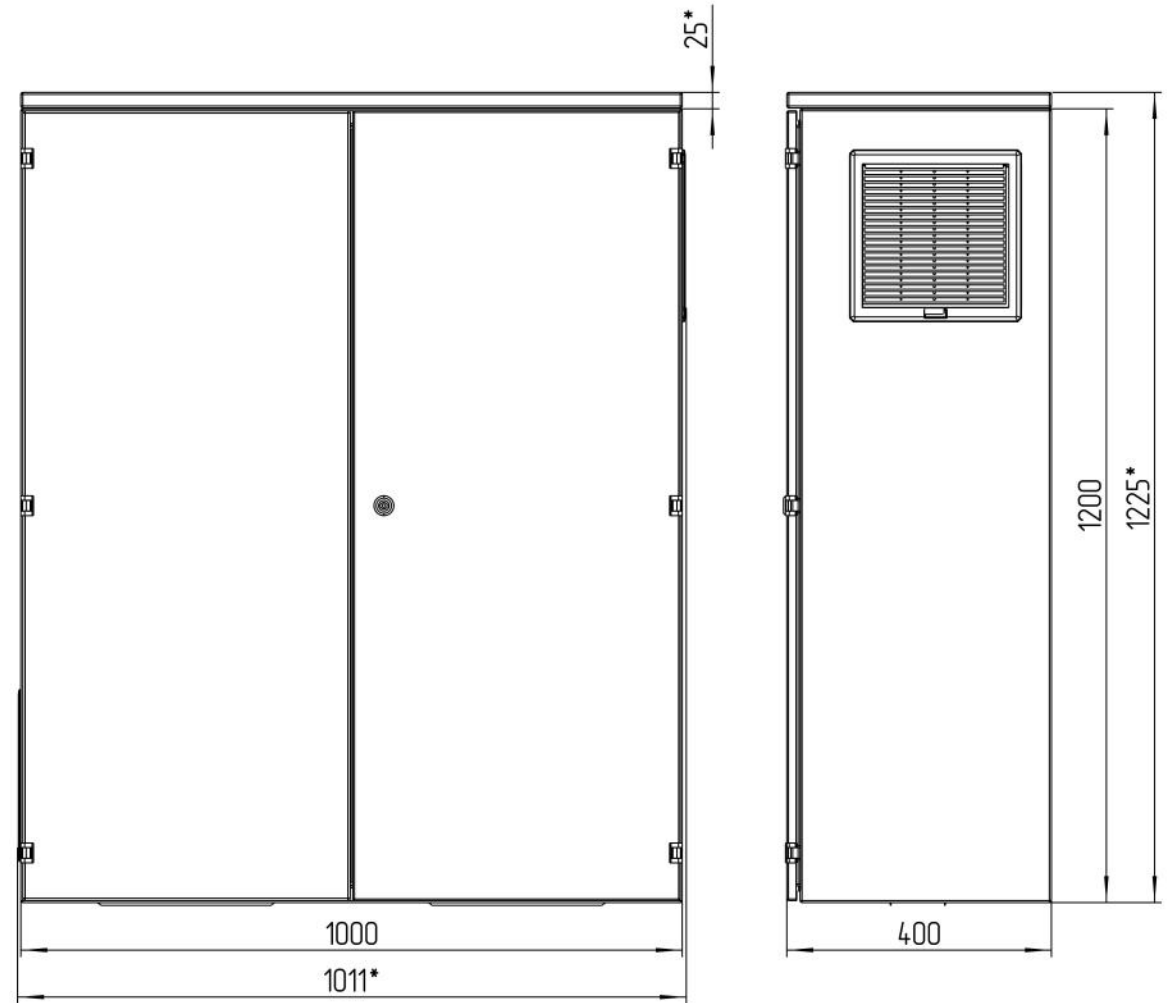
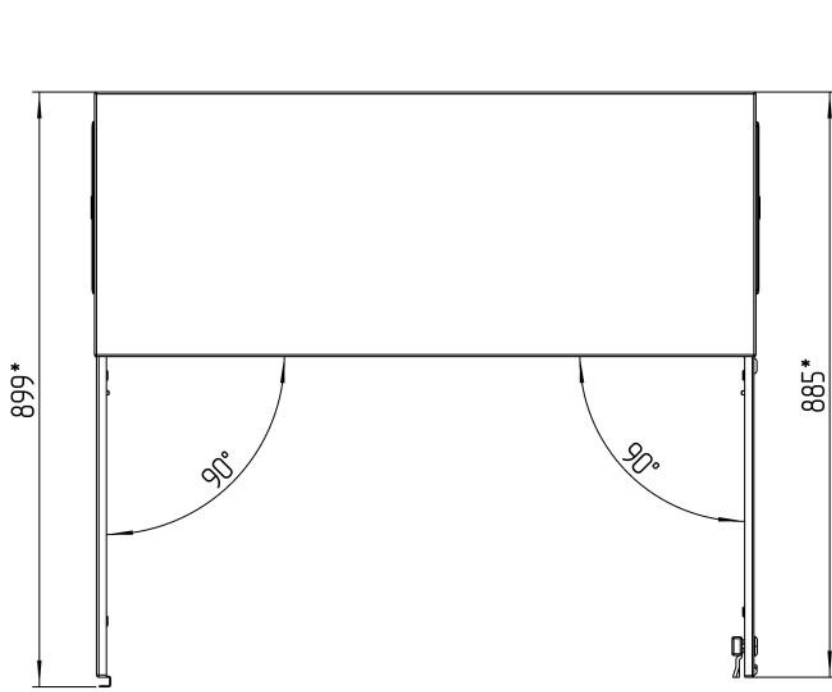


ТША113-100.120.40-СТ



**Размеры для справок
Габаритные размеры упаковки
считать равными ШхВхГ (1035х1245х420)*

ТША113-100.120.40-СТ ГЧ					Лист	Масса	Масштаб
Изм.	Лист	№ докум.	Подп.	Дата	- К -		1:7
Разраб.	Плеханова						
Проб.	Четвериков						
Т. контр.	Четвериков				Лист:	Листов:	
Н. контр.	Лемещук				ООО "АМАДОН"		
Утв.	Гречникова				Копировал		
					Формат А3		

Термошкаф всепогодный
Габаритный чертёж

ТША113-100.120.40-СТ

Перф. примен.

Справ. №

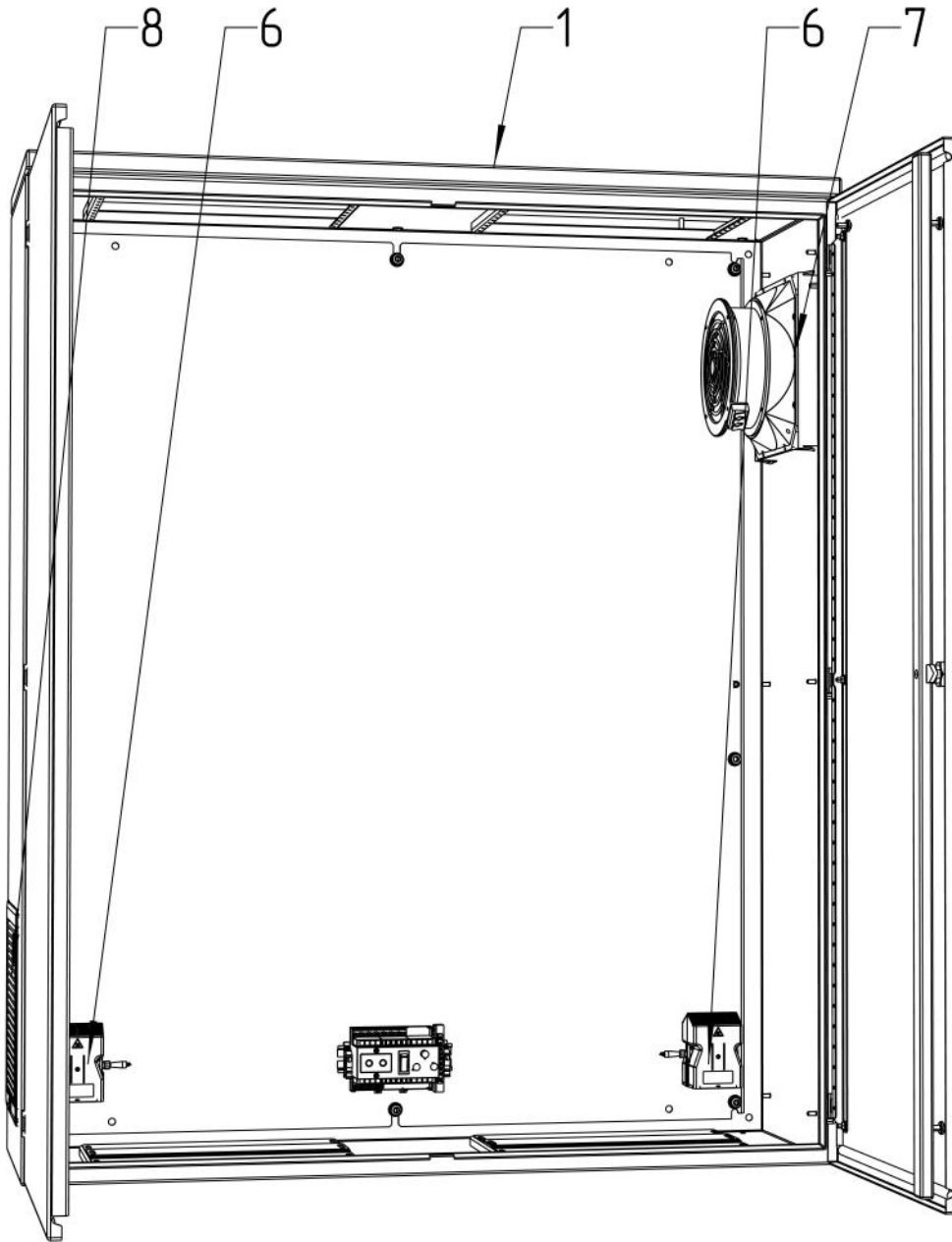
Подп. и дата

Инд. № дубл.

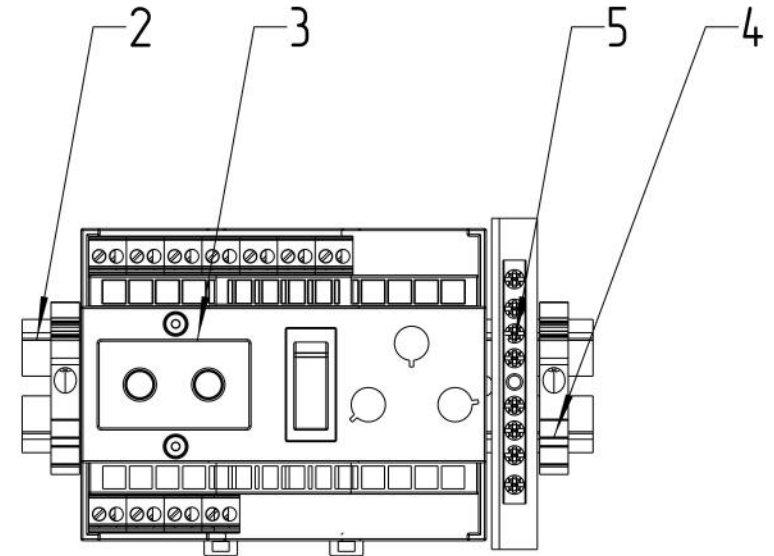
Взам. инд. №

Подп. и дата

Инд. № подл.



Расположение оборудования на DIN-рейке
М 1:3



				ТША113-100.120.40-СТ СО			
Изм./Лист	№ докум.	Подп.	Дата	Термошкаф всепогодный Схема расположения оборудования	Лит.	Масса	Масштаб
Разраб.	Плеханова				- К -		1:5
Проб.	Четвериков				Лист:	Листов:	
Т. контр.	Четвериков						
Н. контр.	Лемещук				ООО "АМАДОН"		
Утв.	Гречникова						

Копировал

Формат А3

Формат	Зона	Поз.	Обозначение	Наименование	Кол.	Примечание
				<u>Документация</u>		
A3			TША113-100.120.40-ST ГЧ	Габаритный чертеж	1	
A3			TША113-100.120.40-ST СО	Схема расположения оборудования	1	
				<u>Детали</u>		
		1		Шкаф всепогодный	1	1000x1200x400мм
		2		Монтажный рельс (DIN-рейка) 35x7,5x2000	0,3	м.
		3		Блок управления климатом	1	
		4		Упор на DIN-рейку MR32, MR35 серый	2	
		5		Шина нулевая 8/1	1	
		6		Нагреватель с вентилятором, 400 Вт	2	
		7		Вентиляция, 230 м3/ч	1	
		8		Вентиляционная решетка	2	
		9*		Кабельный ввод PG 7	1	
		10*		Кабельный ввод PG 9	1	
		11*		Кабельный ввод PG 11	1	

* входит в комплект поставки (устанавливается заказчиком)

					TША113-100.120.40-ST			
Изм.	Лист	№ докум.	Подп.	Дата				
Разраб.		Плеханова						
Пров.		Четвериков						
Н. контр.		Лемещук						
Утв.		Гречникова						
					Термошкаф всепогодный Перечень оборудования			
					ООО "АМАДОН"			