

ТША122-60.80.30-СТ-ГКД-08222

Перв. примен.

Спроб. №

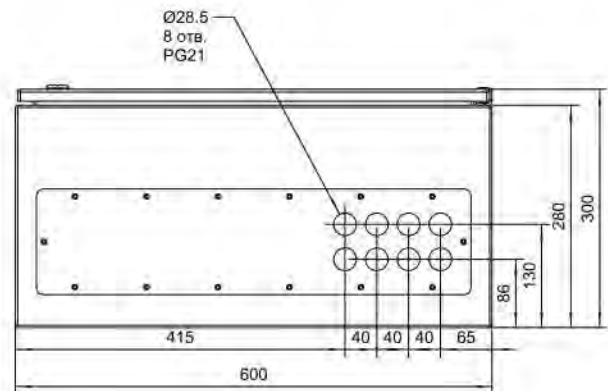
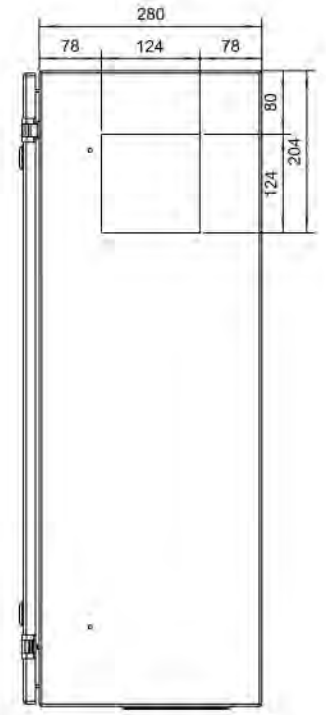
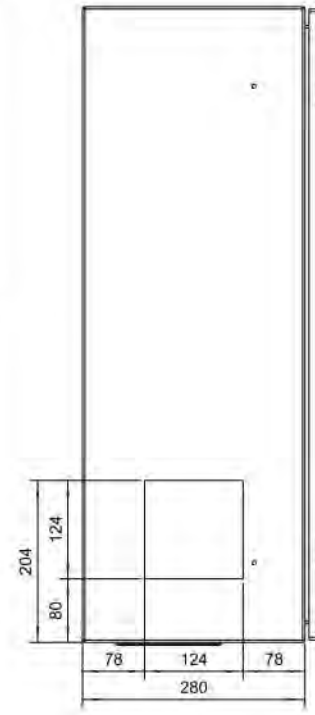
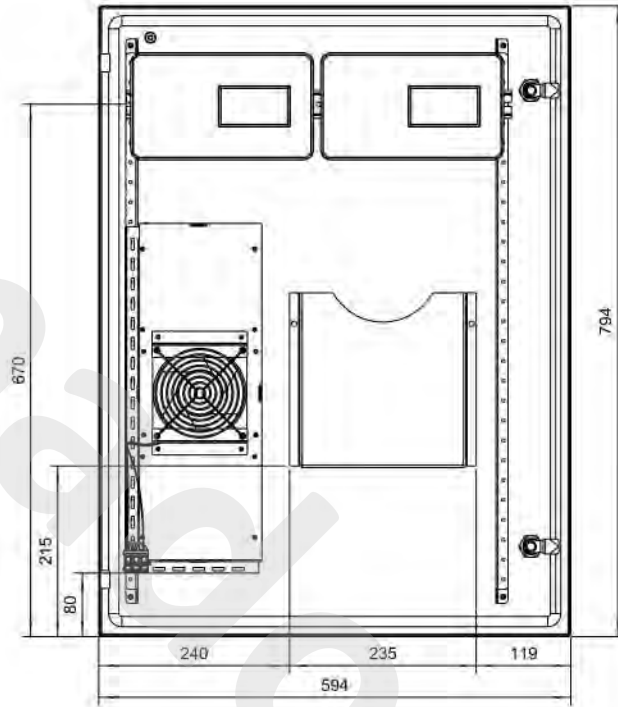
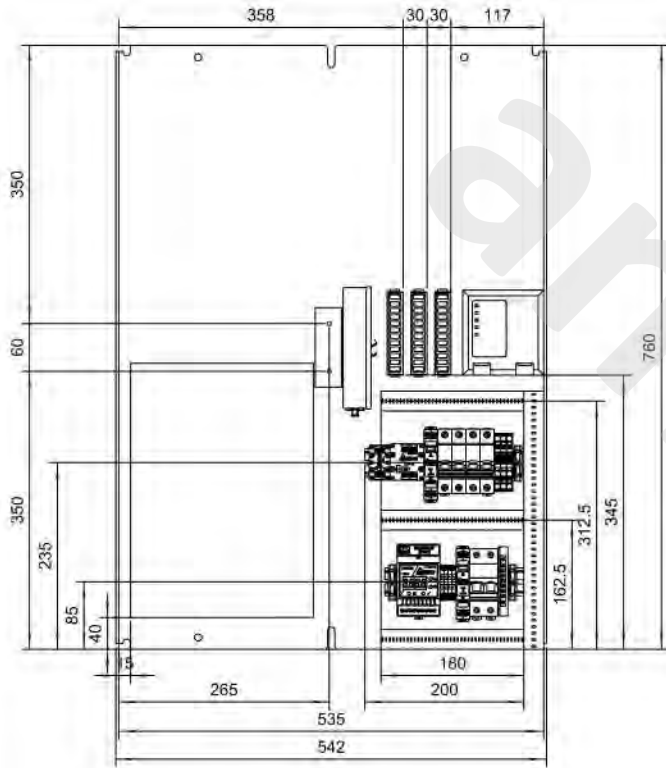
Подп. и дата

Инд. № дубл.

Взам. инв. №

Подп. и дата

Инд. № подл.



Изм./Лист	№ докум.	Подп.	Дата
Разработ.	Назарова		
Проб.	Четвериков		
Т. контр.	Четвериков		
Н. контр.	Лемещук		
Утв.	Гречникова		

ТША122-60.80.30-СТ-ГКД-08222 согласно Г.5.0000.22059-ТСВ/ГТП-00.000-КТСО 0/117 ГЧ				
Термошкаф всепогодный		Лист	Масса	Масштаб
Монтажный чертёж		- В -		1:5
		Лист:	Листов:	
		ООО "АМАДОН"		

Перб. примен.

Справ. №

Подп. и дата

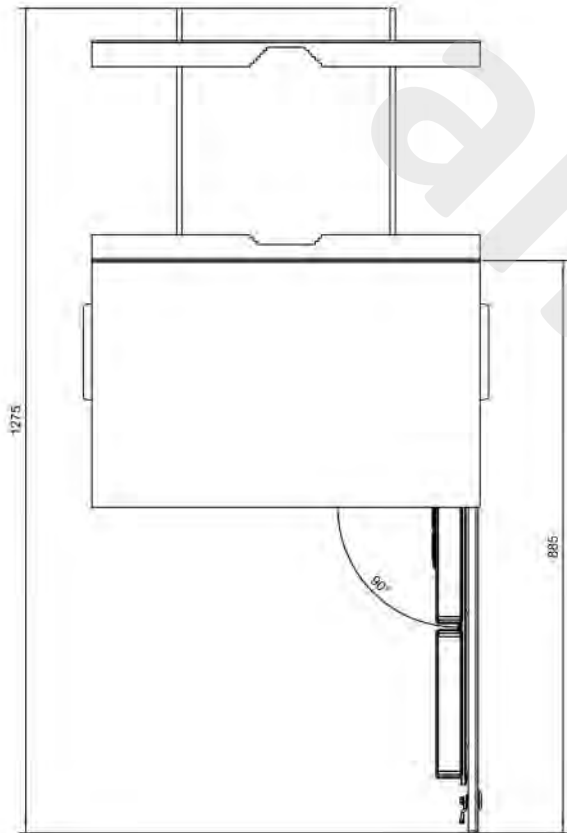
Инд. № дубл.

Взам. инд. №

Подп. и дата

Инд. № подл.

ТША122-60.80.30-СТ-ГКД-08222



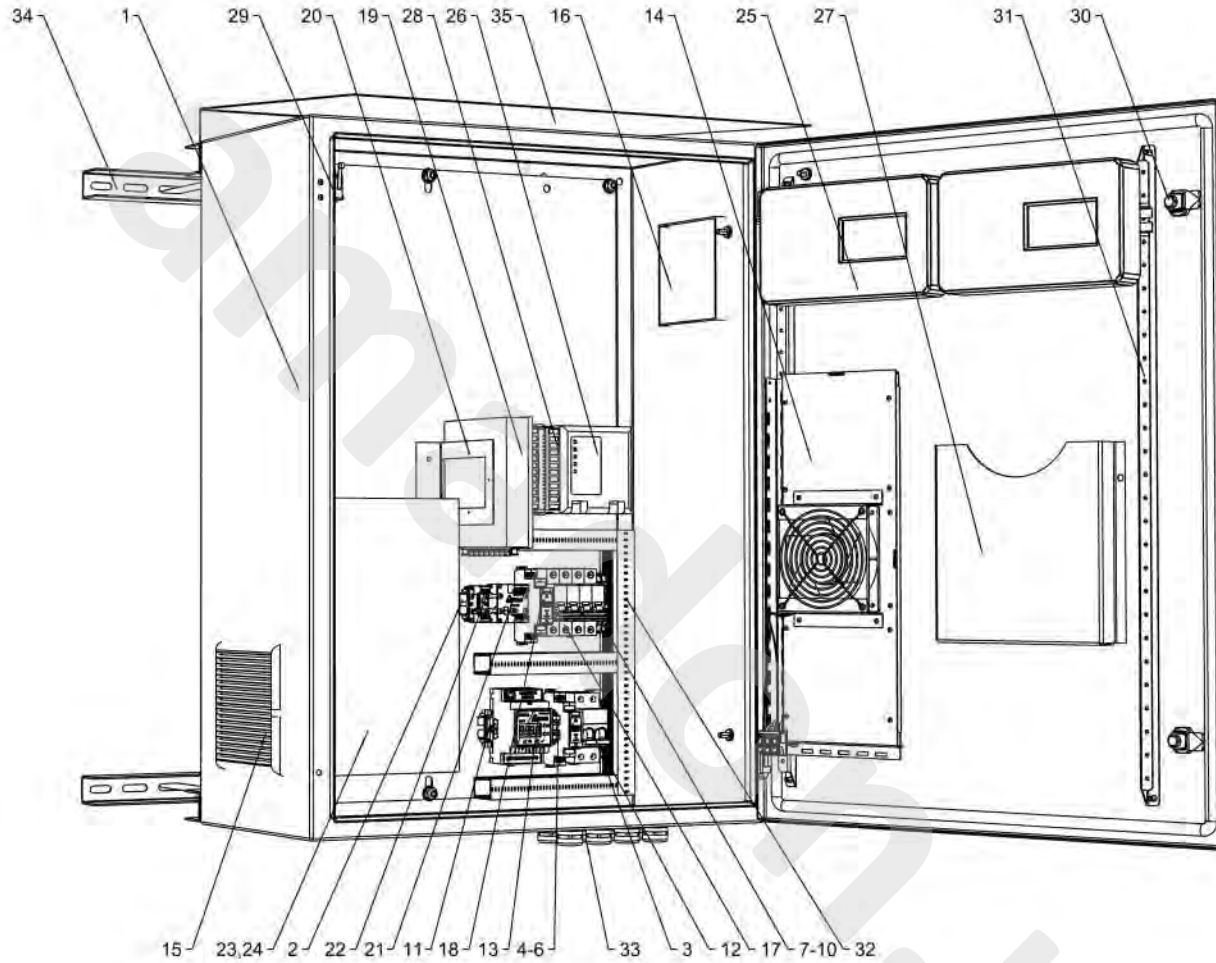
**Размеры для справок
Габаритные размеры упаковки
считать равными ШхВхГ (620х820х320)*

Счет 1138

				ТША122-60.80.30-СТ-ГКД-08222 согласно Г.5.0000.22059-ТСВ/ГТП-00.000-КТСО 0/17 ГЧ		
Изм./Лист	№ докум.	Подп.	Дата	Лит	Масса	Масштаб
Разраб.	Назарова			- В -		1:7
Проб.	Четвериков					
Т. контр.	Четвериков					
				Лист:	Листов:	
Н. контр.	Лемещук			ООО "АМАДОН"		
Утв.	Гречникова					

Копировал

Формат А3



Счет 1138

				ТША122-60.80.30-СТ-ГКД-08222 согласно Г.5.0000.22059-ТСВ/ГТП-00.000-КТСО 0/17 СО			
Изм./Лист	№ докум.	Подп.	Дата	Термошкаф всепогодный	Лит	Масса	Масштаб
Разраб.	Назарова				- В -		1:5
Проб.	Четвериков				Лист: / Листов:		
Т. контр.	Четвериков			Схема расположения оборудования			
Н. контр.	Лемещук			ООО "АМАДОН"			
Утв.	Гречникова						

Формат	Зона	Поз.	Обозначение	Наименование	Кол.	Примечание
				<u>Документация</u>		
A3			ТША122-60.80.30-СТ-ГКД-08222 ЭС	Схема электрическая принципиальная	1	
A3			ТША122-60.80.30-СТ-ГКД-08222 ГЧ	Габаритный чертеж	1	
A3			ТША122-60.80.30-СТ-ГКД-08222 СО	Схема расположения оборудования	1	
A4			ТША122-60.80.30-СТ-ГКД-08222 ПЗ	Перечень элементов электросхемы	1	
A4			ТША122-60.80.30-СТ-ГКД-08222 МЧ	Монтажный чертеж	1	
				<u>Детали</u>		
		1		Шкаф всепогодный	1	600x800x300мм
		2		Монтажный рельс (DIN-рейка) 35x7,5x2000	0,8	м.
		3		Автоматический выключатель ВКН 2Р С10А	1	
		4		Клеммник на DIN-рейку 2,5 мм.кв. серый	2	
		5		Клеммник на DIN-рейку 2,5 мм.кв. синий	2	
		6		Концевой сегмент на клеммники AVK(2,5-10)	1	
		7		Клеммник на DIN-рейку 6 мм.кв. зеленый	1	
		8		Клеммник на DIN-рейку 6 мм.кв. серый	1	
		9		Клеммник на DIN-рейку 6 мм.кв. сини	1	
		10		Концевой сегмент на клеммники 6 мм.кв	1	
		11		Упор на DIN-рейку MR32, MR35 серый	2	
		12		Шина нулевая 8/1	1	
		13		Устройство контроля микроклимата УКМ-3М1	1	
		14		Нагреватель с вентилятором ГПА 240 Вт	1	
		15		Вентилятор	1	
		16		Решетка вентиляционная	2	
		17		Автоматический выключатель 4Р СЗА	1	
		18		УЗП230-1 Устройство защиты линии питания напряжением 230В переменного тока	2	
		19		Кросс оптический	1	
		20		Крепление оптического кросса	1	
		21		ЗЛС-1Д Устройство защиты линий	2	
		22		ЗЛП-1-24 Устройство защиты линий	1	
		23		Резервированный источник питания РИП-24	1	
		24		Аккумулятор, 12В/7Ач	2	
		25		Сигнал-20П	2	
		26		С2000-ПИ	1	
		27		Карман для документации	1	
		28		Комплект защиты от перенапряжения с хомутом	3	
		29		Датчик открытия	1	
		30		Индивидуальный замок	1	
		31		Рейка на дверь	2	
		32		Кабель-канал	1	м.
		33*		Кабельный ввод PG 21	1	
		34*		Крепление на опорку КМАЗ	1	
		35*		Козырек для шкафа К-2	1	

* входит в комплект поставки (устанавливается заказчиком)

					ТША122-60.80.30-СТ-ГКД-08222 согласно Г.5.0000.22059-ТСВ/ГТП-00.000-КТСО 0117 СО							
Изм.	Лист	№ докум.	Подп.	Дата	Термошкаф с обогревом и вентиляцией Перечень оборудования			Лист	Листов			
Разраб.		Назарова						-	В	-	1	1
Пров.		Четвериков										
Н. контр.		Лемещук						ООО "АМАДОН"				
Утв.		Гречникова										

