

Перв. примен.

Справ. №

Подп. и дата

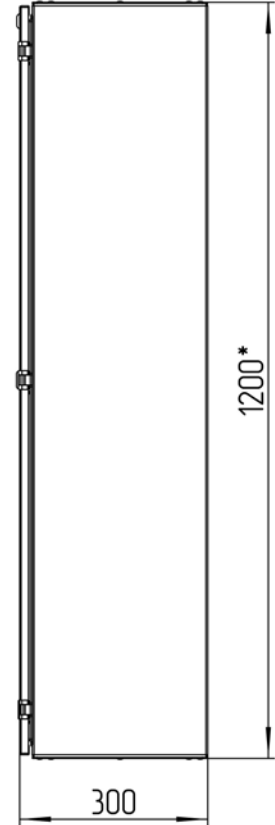
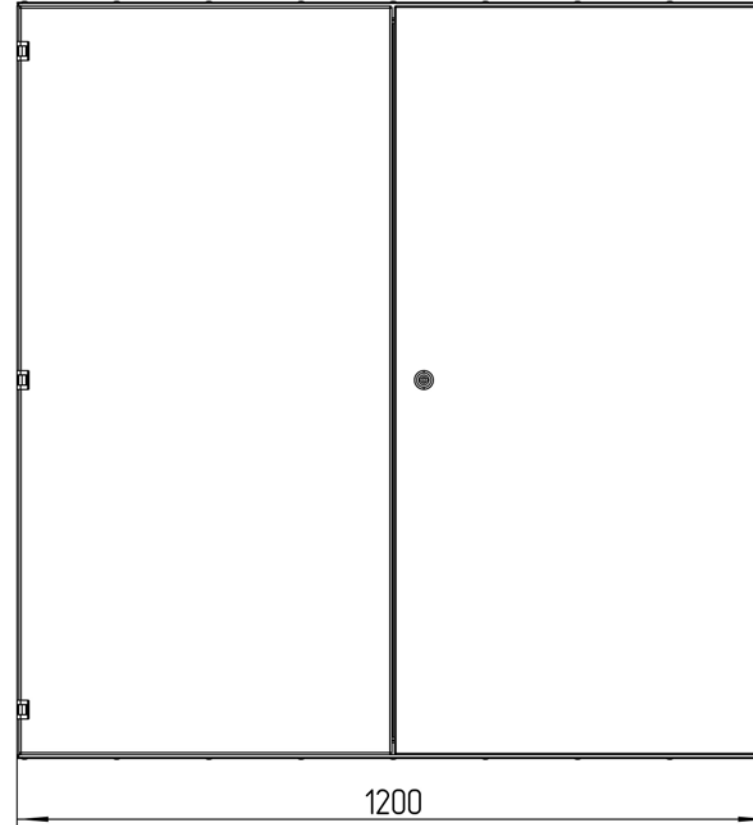
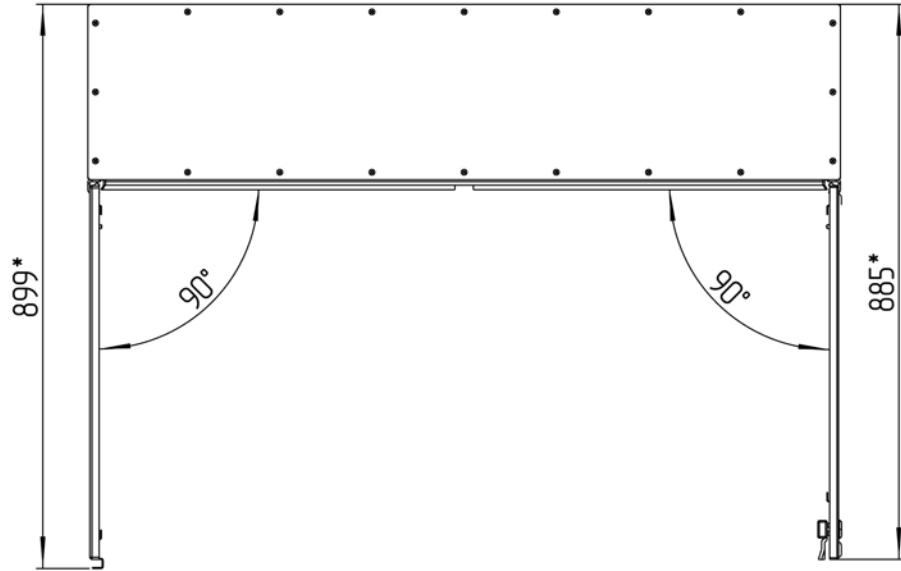
Инв. № дубл.

Взам. инв. №

Подп. и дата

Инв. № подл.

ТША110-120.120.30-ST

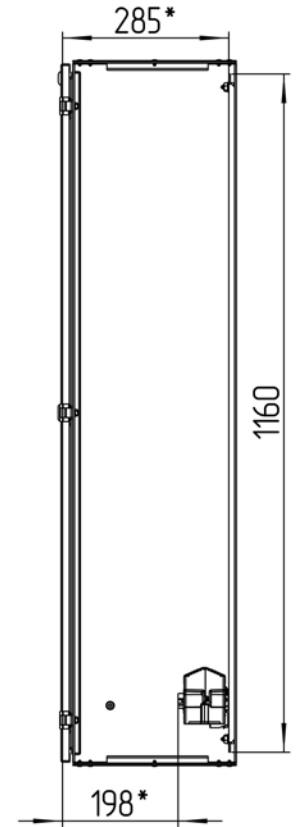
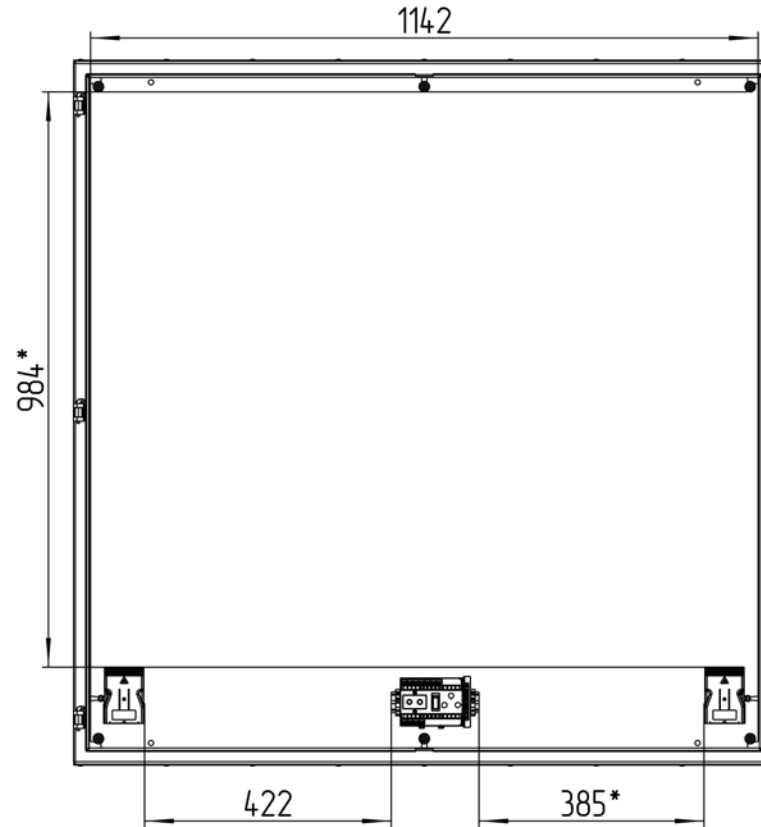
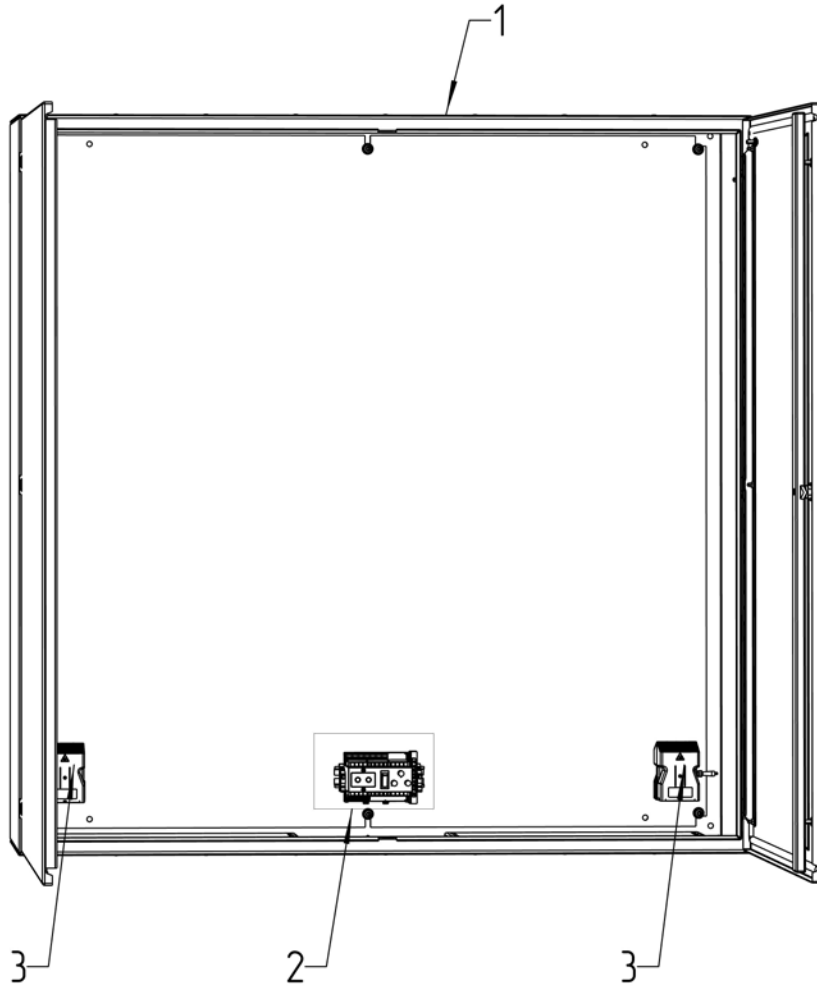


*Размеры для справок
Габаритные размеры упаковки
считать равными ШхВхГ (1220х1220х320)

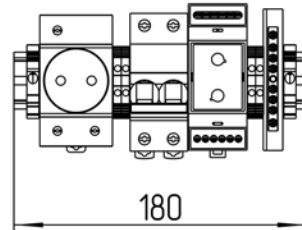
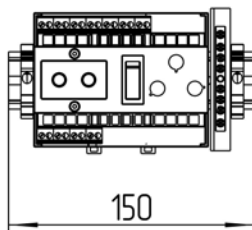
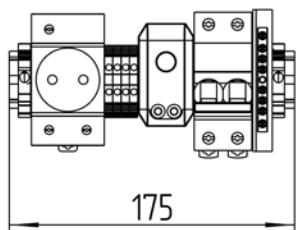
					ТША110-120.120.30-ST ГЧ			
Изм.	Лист	№ докум.	Подп.	Дата	Термошкаф всепогодный Габаритный чертёж	Лит.	Масса	Масштаб
Разраб.	Плеханова					- К -		1:7
Проб.	Четвериков					Лист:	Листов:	
Т. контр.	Четвериков							
Н. контр.	Лемещук							
Утв.	Гречникова							
						ООО "АМАДОН"		

Копировал

Формат А3



Расположение оборудования на DIN-рейке
М 1:3



*Приблизительные расстояния свободных пространств

				ТША110-120.120.30-ST CO			
Изм./Лист	№ докум.	Подп.	Дата	Термошкаф всепогодный Схема расположения оборудования	Лист:	Масса	Масштаб
Разраб.	Плеханова				- К -		1:5
Проб.	Четвериков				Лист:	Листов:	
Т. контр.	Четвериков						
Н. контр.	Лемещук						
Утв.	Гречникова						

000 "АМАДОН"

Формат	Зона	Поз.	Обозначение	Наименование	Кол.	Примечание
<u>Документация</u>						
А3			ТША110-120.120.30-СТ ГЧ	Габаритный чертеж	1	
А3			ТША110-120.120.30-СТ СО	Схема расположения оборудования	1	
<u>Детали</u>						
	1			Шкаф всепогодный	1	1200x1200x300мм
	2**			Оборудование производителя	1	компл.
	3			Нагреватель с вентилятором, 350 Вт	2	
	4*			Кабельный ввод PG 7	1	
	5*			Кабельный ввод PG 9	1	
	6*			Кабельный ввод PG 11	1	

** Актуальную спецификацию оборудования производителя смотреть на сайте в карточке товара или запросить по почте

* Входит в комплект поставки (устанавливается заказчиком)

ТША110-120.120.30-СТ				
Изм.	Лист	№ докум.	Подп.	Дата
Разраб.		Плеханова		
Пров.		Четвериков		
Н. контр.		Лемещук		
Утв.		Гречникова		
		Термошкаф всепогодный Перечень оборудования		- К -
				Лист / Листов 1 / 1
ООО "АМАДОН"				