

Перф. примен.

Справ. №

Подп. и дата

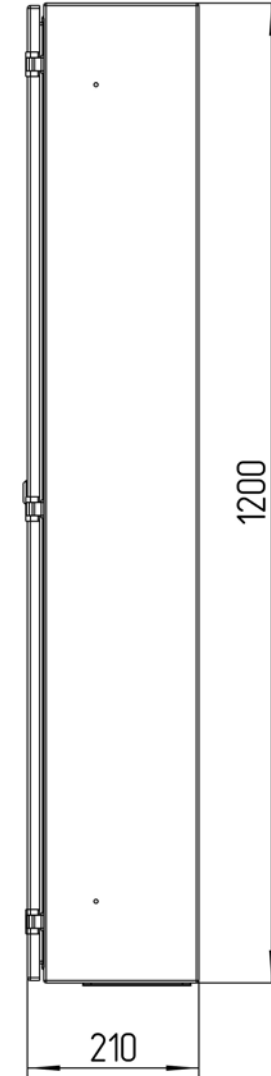

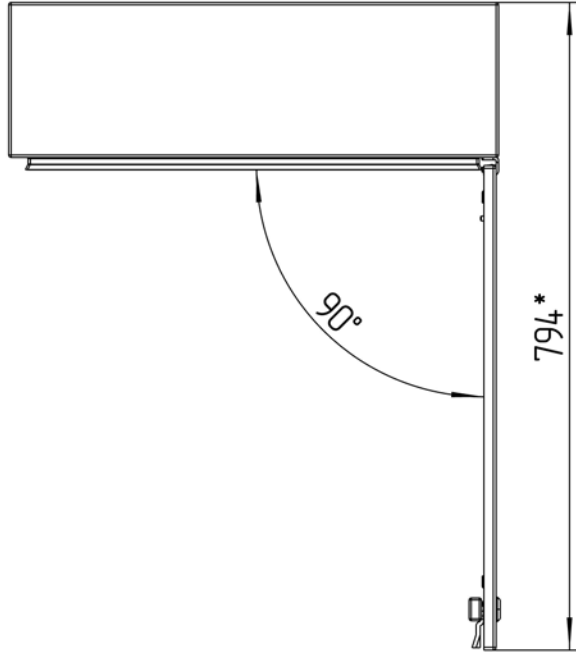
Инв. № дубл.

Взам. инв. №

Подп. и дата

Инв. № подл.

ТША110-60.120.21-ST



**Размеры для справок
Габаритные размеры упаковки
считать равными ШхВхГ (620х1220х230)*

Изм.	Лист	№ докум.	Подп.	Дата
Разраб.		Плеханова		
Проб.		Четвериков		
Т. контр.		Четвериков		
Н. контр.		Лемещук		
Утв.		Гречникова		

ТША110-60.120.21-ST ГЧ

Термошкаф всепогодный

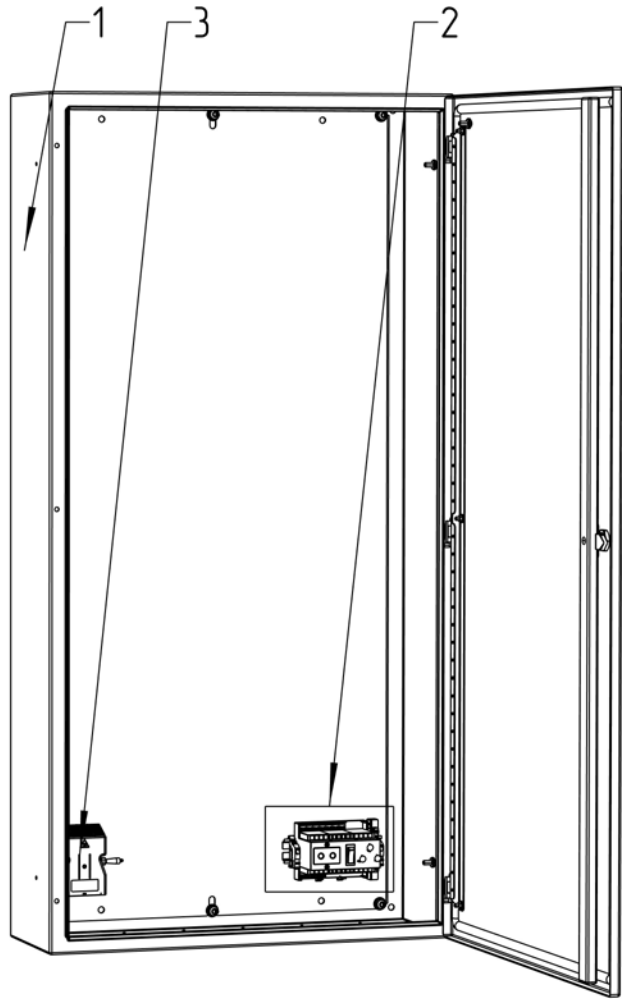
Габаритный чертеж

Лит.	Масса	Масштаб
- К -		1:7
Лист:	Листов:	

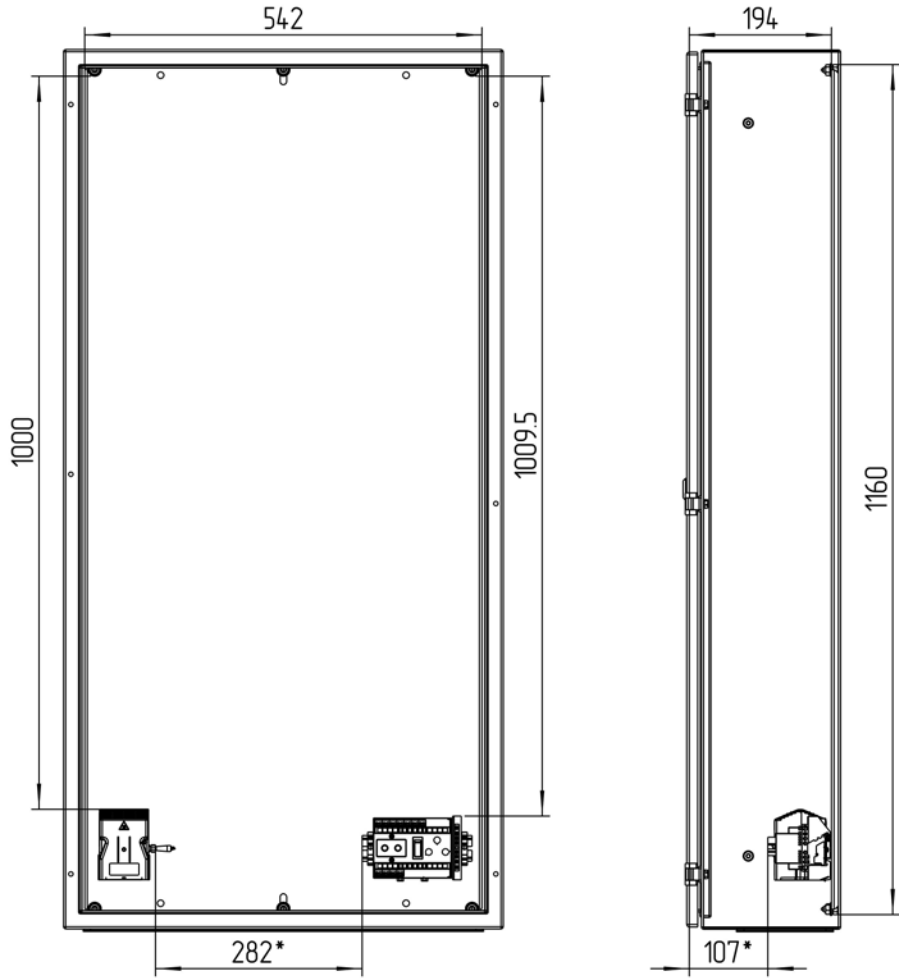
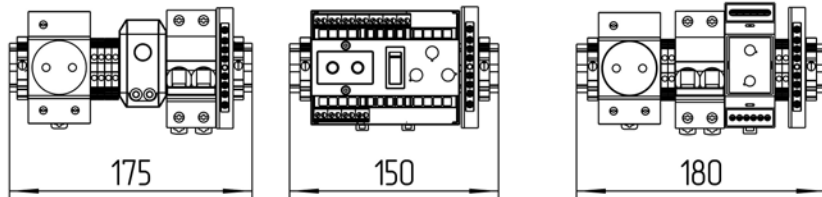
ООО "АМАДОН"

Копировал

Формат А3



Расположение оборудования на DIN-рейке
М 1:3



*Приблизительные расстояния свободных пространств

				ТША110-60.120.21-СТ СО			
Изм./Лист	№ докум.	Подп.	Дата	Термошкаф всепогодный Схема расположения оборудования	Лист:	Масса	Масштаб
Разраб.	Плеханова				- К -		1:5
Проб.	Четвериков				Лист:	Листов:	
Т. контр.	Четвериков						
Н. контр.	Лемещук						
Утв.	Гречникова						
				ООО "АМАДОН"			

Формат	Зона	Поз.	Обозначение	Наименование	Кол.	Примечание
<u>Документация</u>						
A3			TWA110-60.120.21-ST ГЧ	Габаритный чертеж	1	
A3			TWA110-60.120.21-ST CO	Схема расположения оборудования	1	
<u>Детали</u>						
	1			Шкаф всепогодный	1	600x1200x210мм
	2**			Оборудование производителя	1	компл.
	3			Нагреватель с вентилятором, 400 Вт	1	
	4*			Кабельный ввод PG 7	1	
	5*			Кабельный ввод PG 9	1	
	6*			Кабельный ввод PG 11	1	

** Актуальную спецификацию оборудования производителя смотреть на сайте в карточке товара или запросить по почте

* входит в комплект поставки (устанавливается заказчиком)

TWA110-60.120.21-ST				
Изм.	Лист	№ докум.	Подп.	Дата
Разраб.		Плеханова		
Пров.		Четвериков		
Н. контр.		Лемещук		
Утв.		Гречникова		
Термошкаф всепогодный Перечень оборудования				
			- К -	
			Лист	Листов
			1	1
ООО "АМАДОН"				