

ТША310-70.36U.60-СТ

Перф. примен.

Справ. №

Подп. и дата

Инд. № дубл.

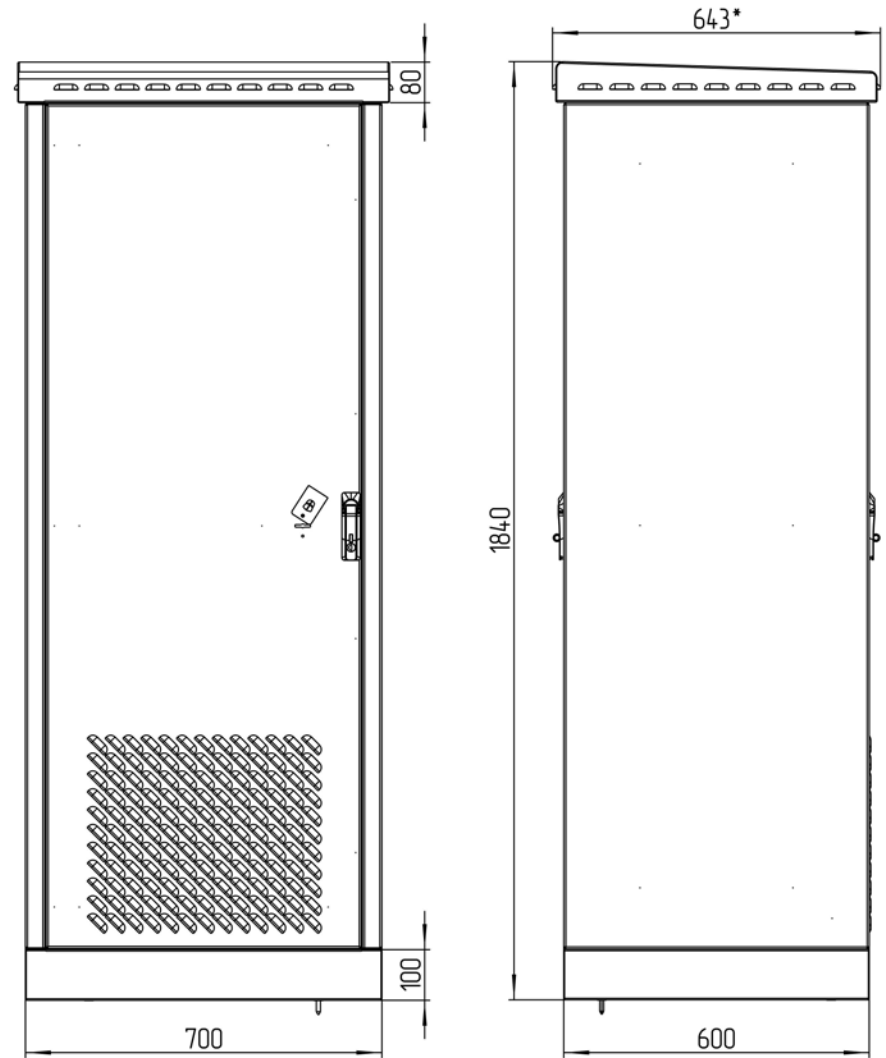
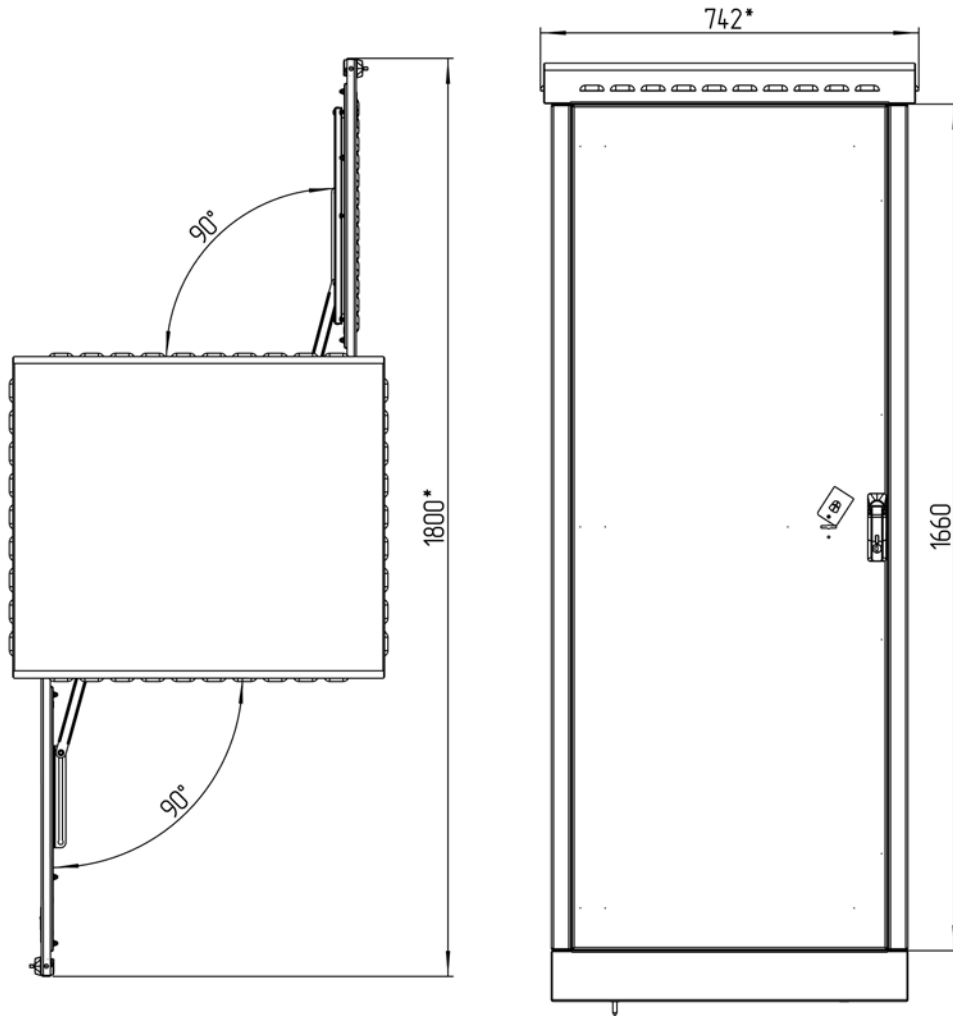
Взам. инд. №

Подп. и дата

Инд. № подл.

Вид спереди

Вид сзади

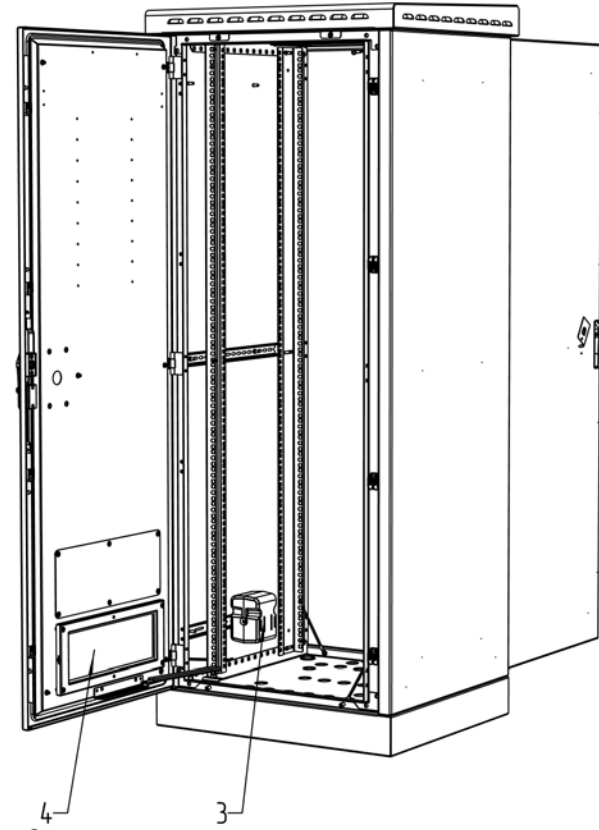
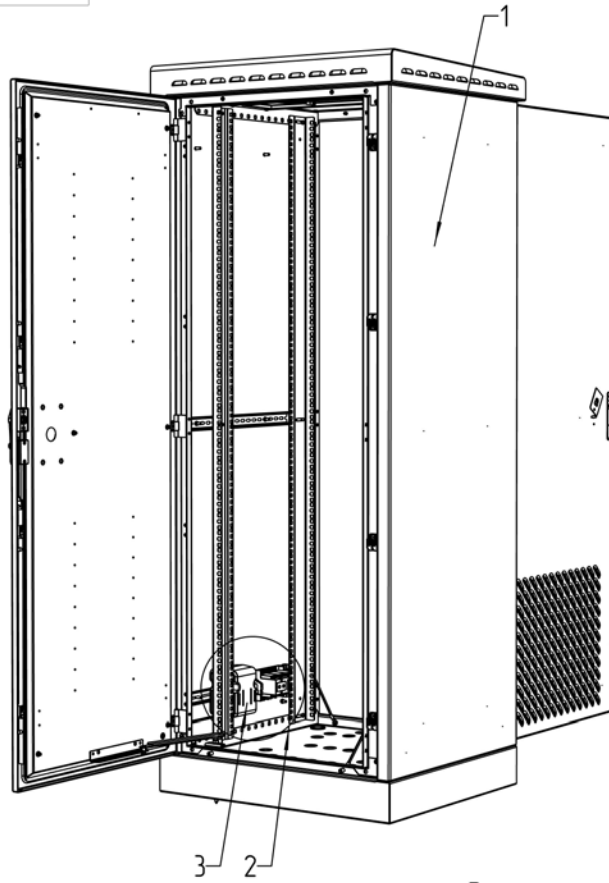


**Размеры для справок
Габаритные размеры упаковки
считать равными ШхВхГ (765x1860x665)*

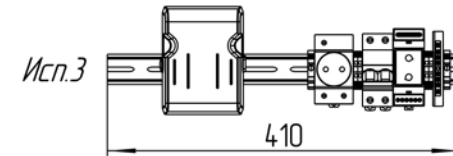
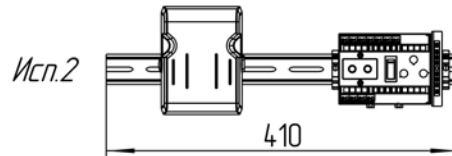
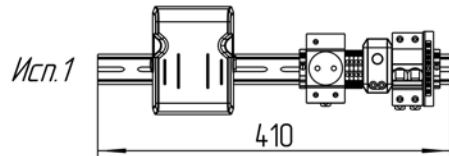
					ТША310-70.36U.60-СТ ГЧ			
Изм.	Лист	№ докум.	Подп.	Дата	Термошкаф всепогодный Габаритный чертеж	Лит.	Масса	Масштаб
Разраб.	Плеханова					- К -		1:7
Проб.	Четвериков					Лист: / Листов:		
Т. контр.	Четвериков							
Н. контр.	Лемещук							
Утв.	Гречникова							
						ООО "АМАДОН"		

Копировал

Формат А3

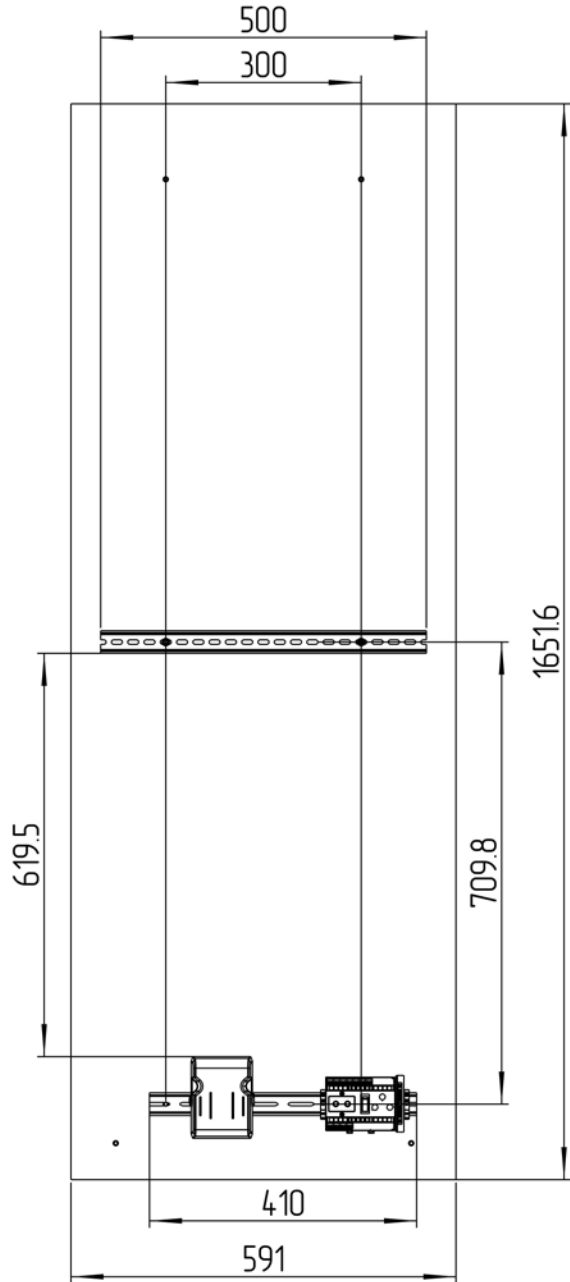


Расположение оборудования на DIN-рейке
М 1:3

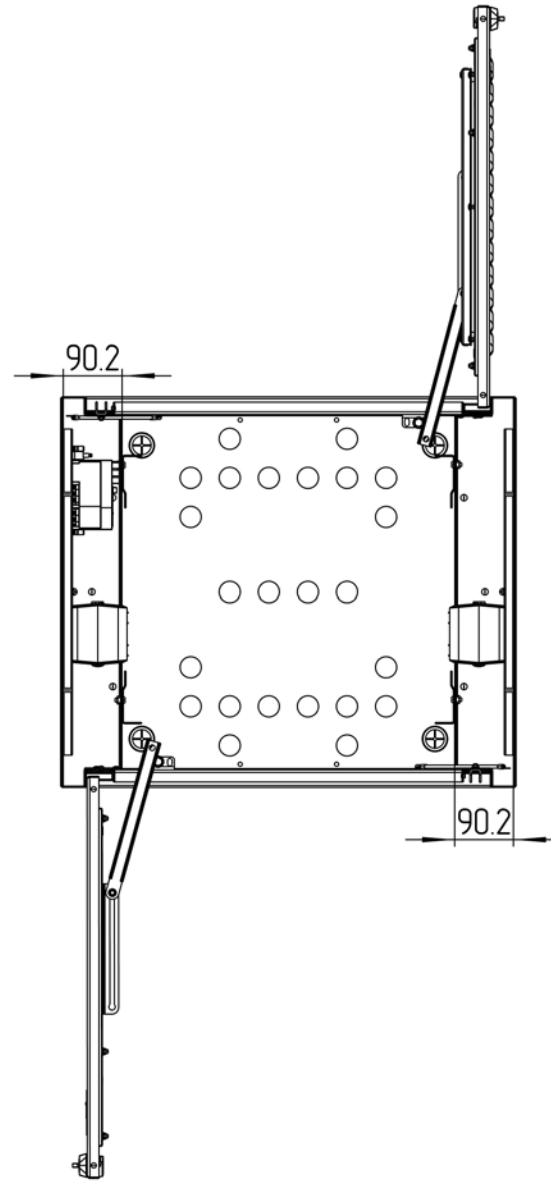


				ТША310-70.36U.60-ST CO			
Изм./Лист	№ докум.	Подп.	Дата	Термошкаф всепогодный Схема расположения оборудования	Лит.	Масса	Масштаб
Разраб.	Плеханова				- К -		1:5
Проб.	Четвериков				Лист: 2		Листов: 2
Т. контр.	Четвериков			ООО "АМАДОН"			
Н. контр.	Лемещук						
Утв.	Гречникова						

Вид левой боковой стены



Вид сверху без крыши



Изм.	Лист	№ докум.	Подп.	Дата

ТША310-70.36U.60-ST С0

Лист:
2

Формат	Зона	Поз.	Обозначение	Наименование	Кол.	Примечание
				<u>Документация</u>		
A3			TШA310-70.36U.60-ST ГЧ	Габаритный чертеж	1	
A3			TШA310-70.36U.60-ST CO	Схема расположения оборудования	2	
				<u>Детали</u>		
	1			Шкаф всепогодный	1	700x1840x600мм
	2**			Оборудование производителя	1	компл.
	3			Нагреватель с вентилятором, 450 Вт	2	
	4			Фильтр пылезащищенный	1	
	5*			Кабельный ввод PG 7	1	
	6*			Кабельный ввод PG 9	1	
	7*			Кабельный ввод PG 11	1	

** Актуальную спецификацию оборудования производителя смотреть на сайте в карточке товара или запросить по почте

* Входит в комплект поставки (устанавливается заказчиком)

						TШA310-70.36U.60-ST			
Изм.	Лист	№ докум.	Подп.	Дата	Термошкаф всепогодный Перечень оборудования			Лист	Листов
Разраб.	Плеханова							- К -	1
Пров.	Четверигов				ООО "АМАДОН"				
Н. контр.	Лемещук								
Утв.	Гречникова								