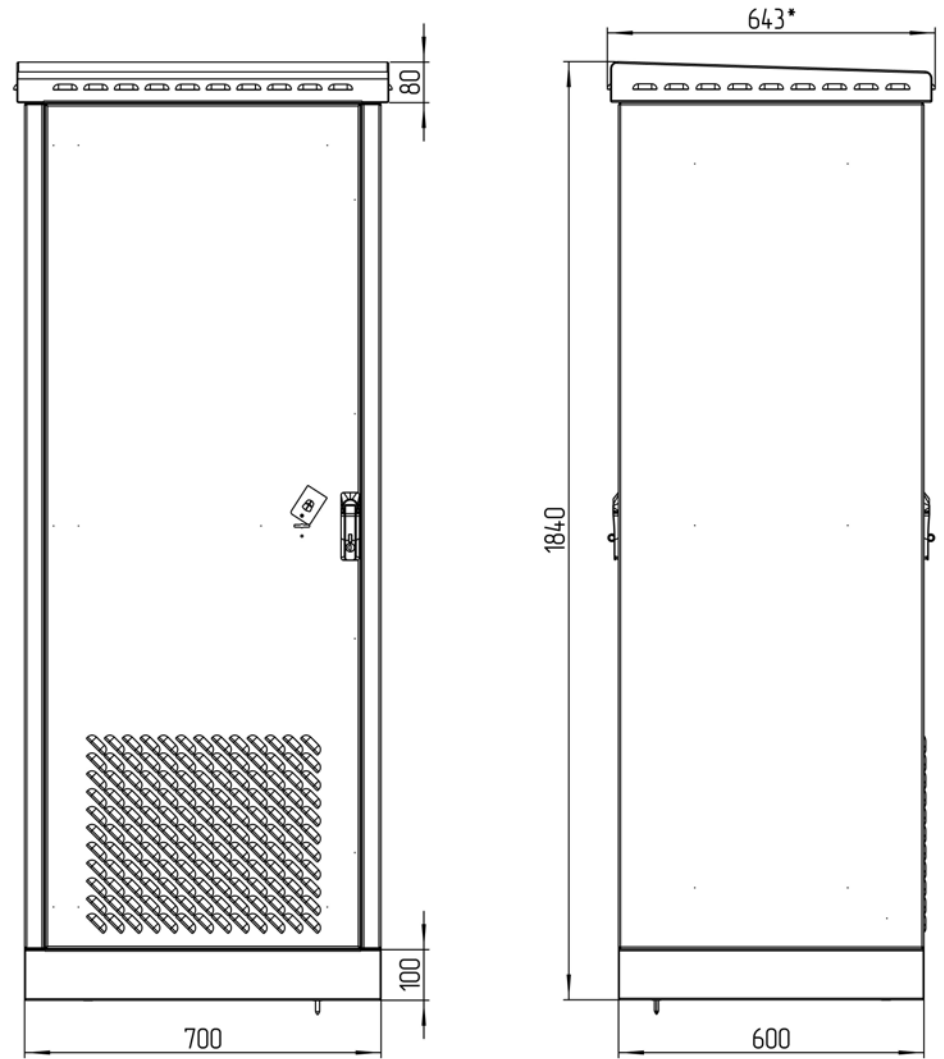
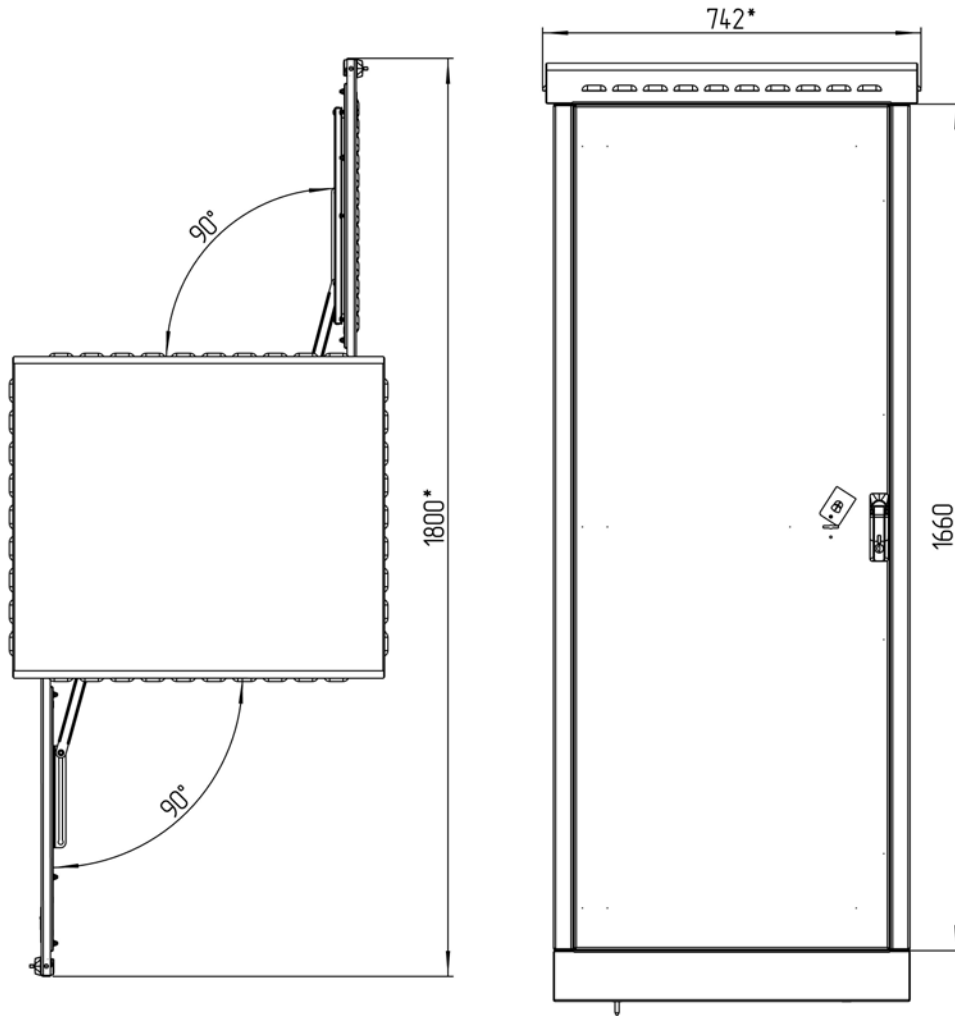


Вид спереди

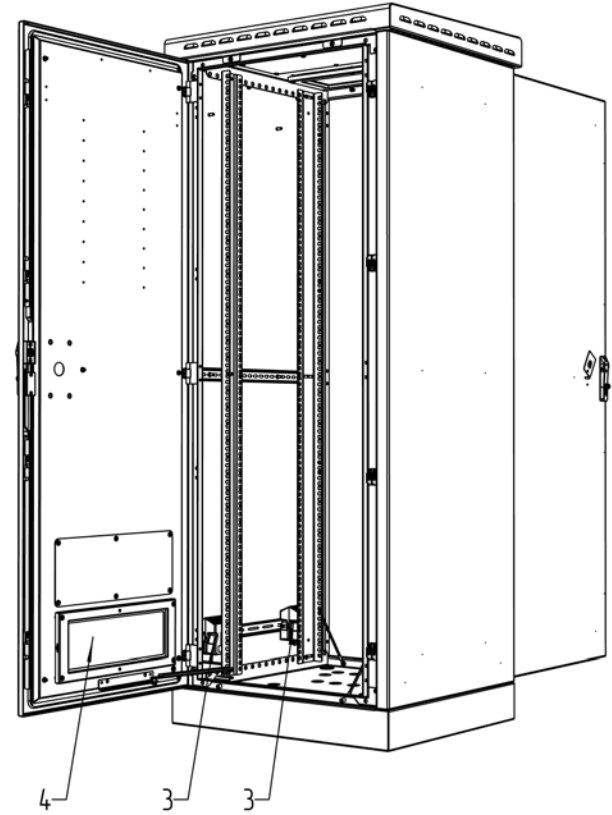
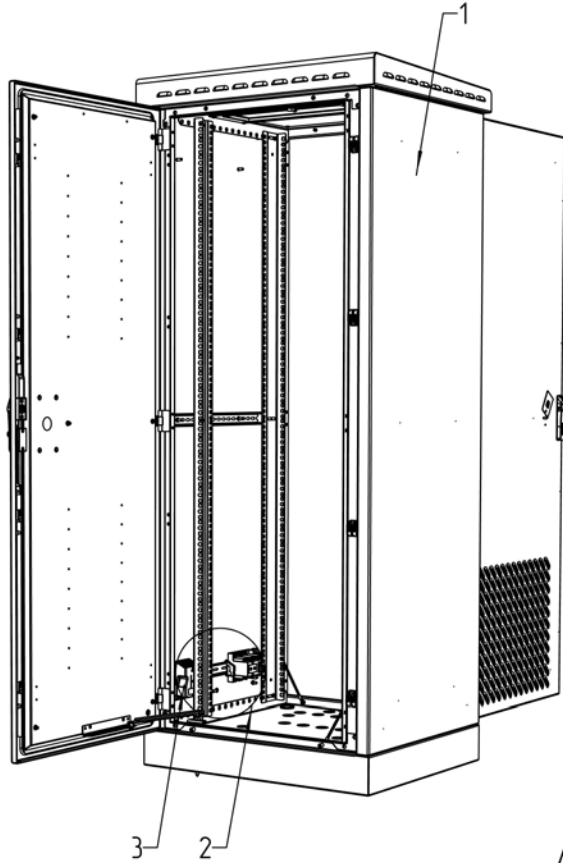
Вид сзади



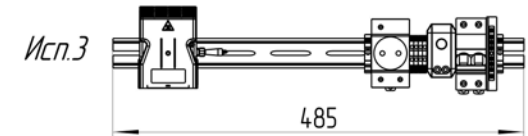
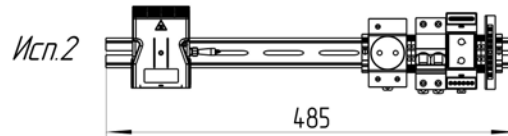
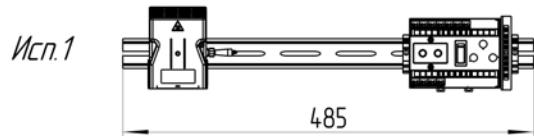
*Размеры для справок
Габаритные размеры упаковки
считать равными ШхВхГ (765x1860x665)

					ТШАЗ30-70.36U.60-ST ГЧ			
Изм.	Лист	№ докум.	Подп.	Дата	Термошкаф всепогодный Габаритный чертёж	Лит.	Масса	Масштаб
Разраб.	Плеханова					- К -		1:7
Проб.	Четвериков					Лист:	Листов:	
Т. контр.	Четвериков							
Н. контр.	Лемещук							
Утв.	Гречникова							

000 "АМАДОН"

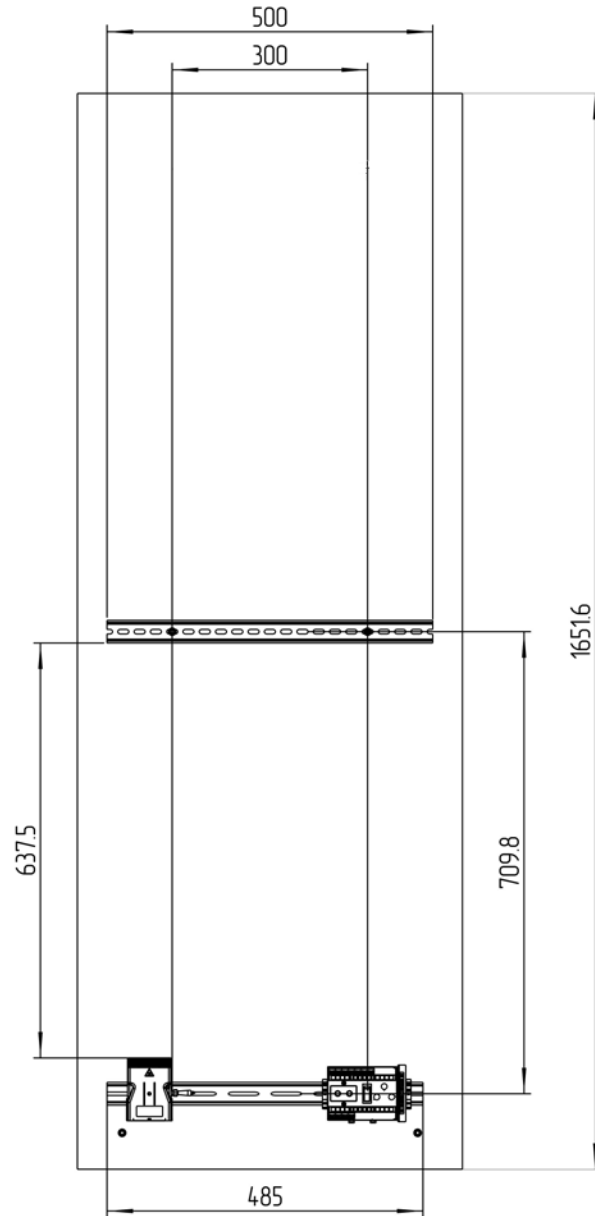


Расположение оборудования на DIN-рейке
М 1:3

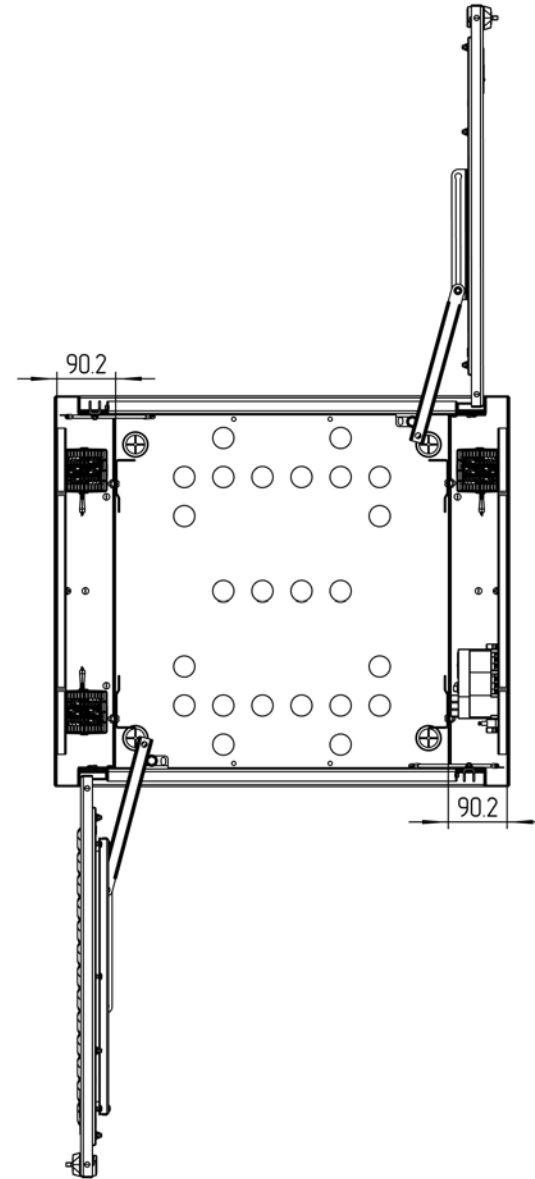


					ТША330-70.36U.60-ST CO			
Изм.	Лист	№ докум.	Подп.	Дата	Термошкаф всепогодный Схема расположения оборудования	Лит.	Масса	Масштаб
Разраб.	Плеханова					- К -		1:5
Проб.	Четвериков					Лист: 1 / Листов: 2		
Т. контр.	Четвериков							
Н. контр.	Лемещук							
Утв.	Гречникова							

Вид левой боковой стены



Вид сверху без крыши



Изм.	Лист	№ докум.	Подп.	Дата

ТША310-70.36U.60-ST С0

Формат	Зона	Поз.	Обозначение	Наименование	Кол.	Примечание
				<u>Документация</u>		
A3			TША330-70.36U.60-ST ГЧ	Габаритный чертеж	1	
A3			TША330-70.36U.60-ST СО	Схема расположения оборудования	2	
				<u>Детали</u>		
		1		Шкаф всепогодный	1	700x1840x600мм
		2**		Оборудование производителя	1	компл.
		3		Нагреватель с вентилятором, 400 Вт	3	
		4		Фильтр пылезащитный	1	
		5*		Кабельный ввод PG 7	1	
		6*		Кабельный ввод PG 9	1	
		7*		Кабельный ввод PG 11	1	

** Актуальную спецификацию оборудования производителя смотреть на сайте в карточке товара или запросить по почте

* входит в комплект поставки (устанавливается заказчиком)

					TША330-70.36U.60-ST		
Изм.	Лист	№ докум.	Подп.	Дата			
Разраб.		Плеханова			Термошкаф всепогодный Перечень оборудования	Лист	Листов
Пров.		Четвериков				- К -	1 1
Н. контр.		Лемещук				ООО "АМАДОН"	
Утв.		Гречникова					