

ТША110-60.120.30-AL

Перф. примен.

Справ. №



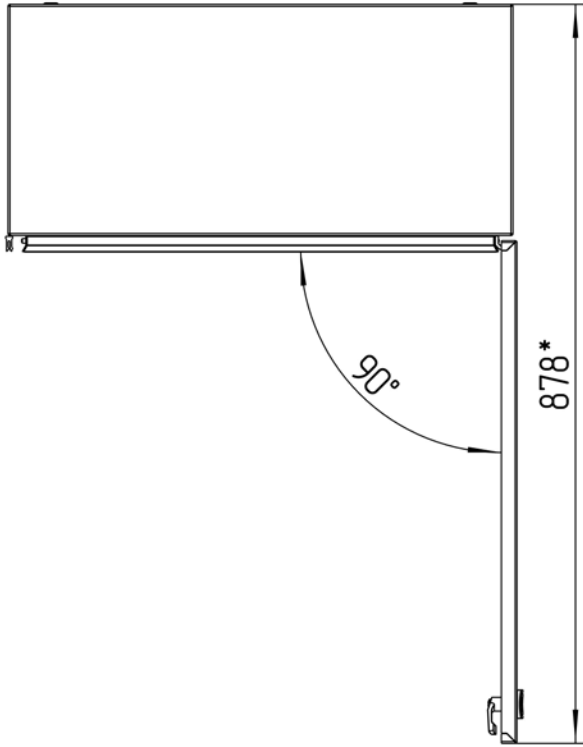
Подп. и дата

Инд. № дубл.

Взам. инд. №

Подп. и дата

Инд. № подл.



*\*Размеры для справок  
Габаритные размеры упаковки  
считать равными ШхВхГ (620x1220x320)*

Изм.	Лист	№ докум.	Подп.	Дата
Разраб.		Плеханова		
Проб.		Четвериков		
Т. контр.		Четвериков		
Н. контр.		Лемещук		
Утв.		Гречникова		

ТША110-60.120.30-AL ГЧ

Термошкаф всепогодный  
Габаритный чертёж

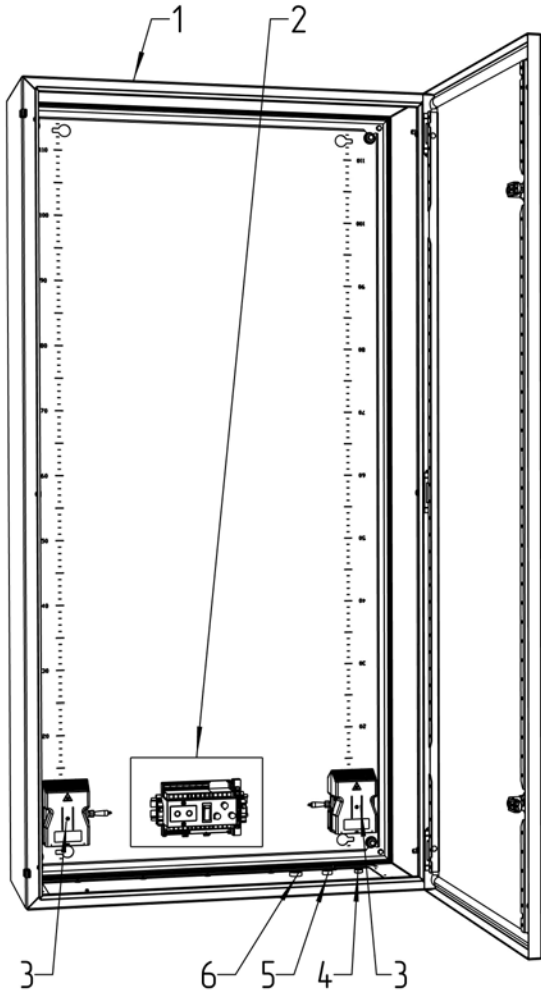
Лит.	Масса	Масштаб
- К -		1:7
Лист:	Листов:	

000 "АМАДОН"

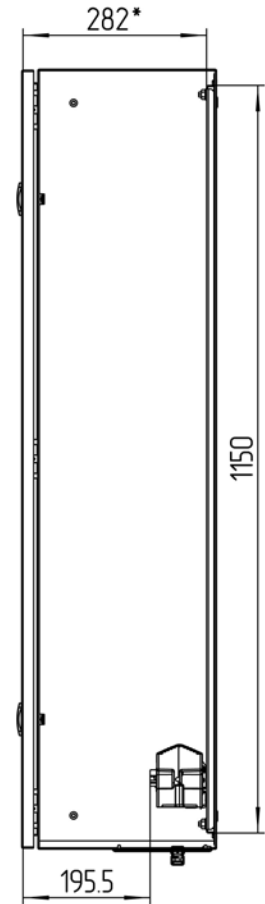
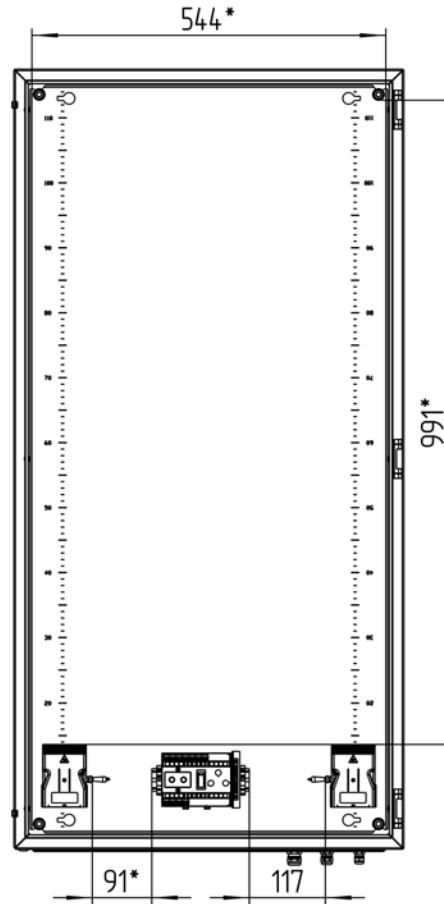
Копировал

Формат А3

ТША110-60.120.30-AL



Расположение оборудования на DIN-рейке  
М 1:3

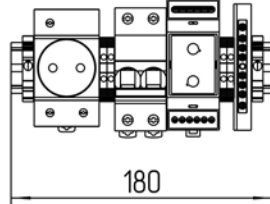
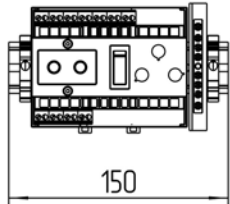
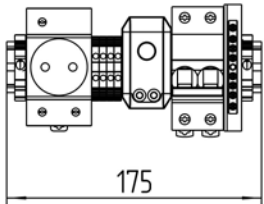


\*Приблизительные расстояния свободных пространств

Исп. 1

Исп. 2

Исп. 3



				<b>ТША110-60.120.30-AL CO</b>			
Изм./Лист	№ докум.	Подп.	Дата	Термошкаф всепогодный Схема расположения оборудования	Лит.	Масса	Масштаб
Разраб.	Плеханова				- К -		1:7
Проб.	Четвериков				Лист:	Листов:	
Т. контр.	Четвериков			<b>ООО "АМАДОН"</b>			
Н. контр.	Лемещук						
Утв.	Гречникова						

Формат	Зона	Поз.	Обозначение	Наименование	Кол.	Примечание
				<u>Документация</u>		
A3			TША110-60.120.30-AL ГЧ	Габаритный чертеж	1	
A3			TША110-60.120.30-AL CO	Схема расположения оборудования	1	
				<u>Детали</u>		
	1			Шкаф всепогодный	1	600x1200x300мм
	2**			Оборудование производителя	1	компл.
	3			Нагреватель с вентилятором, 400 Вт	2	
	4*			Кабельный ввод PG 7	1	
	5*			Кабельный ввод PG 9	1	
	6*			Кабельный ввод PG 11	1	

\*\* Актуальную спецификацию оборудования производителя смотреть на сайте в карточке товара или запросить по почте

\* Входит в комплект поставки (устанавливается заказчиком)

<b>ТША110-60.120.30-AL</b>				
Изм.	Лист	№ докум.	Подп.	Дата
Разраб.		Плеханова		
Пров.		Четвериков		
Н. контр.		Лемещук		
Утв.		Гречникова		
Термошкаф всепогодный Перечень оборудования				
				Лист / Листов
- К -				1 / 1
ООО "АМАДОН"				