

ТША170.2N-75.140.60-ST

Перф. примен.

Справ. №

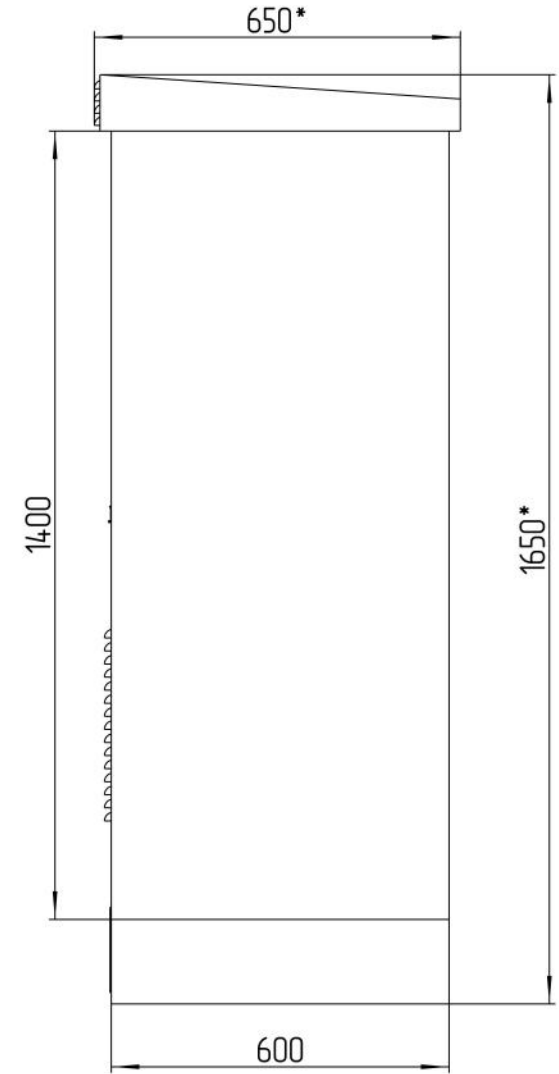
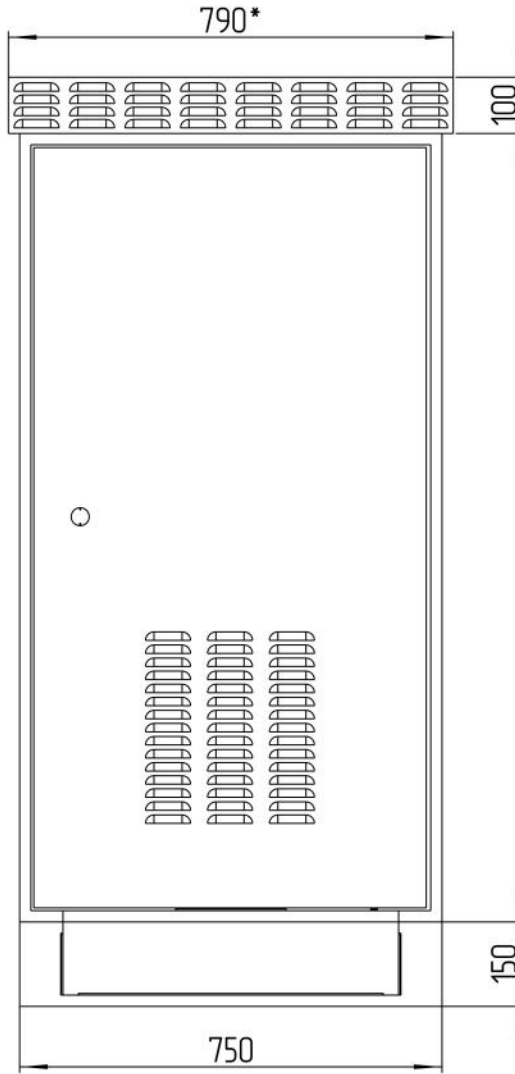
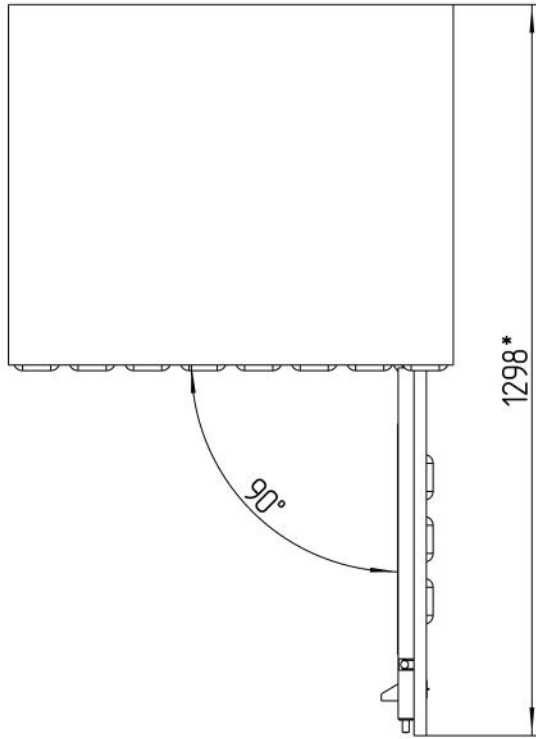
Подп. и дата

Инд. № дубл.

Взам. инд. №

Подп. и дата

Инд. № подл.



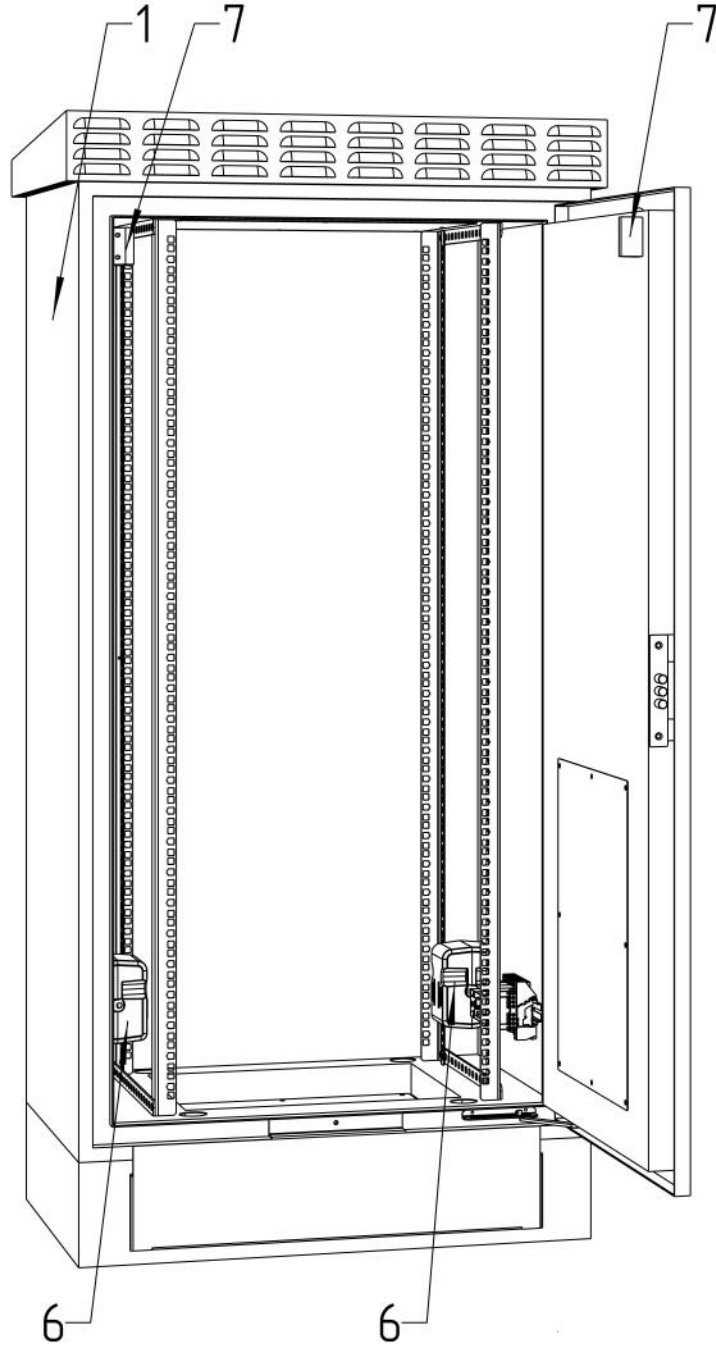
**Размеры для справок
Габаритные размеры упаковки
считать равными ШхВхГ (810х1670х670)*

					ТША170.2N-75.140.60-ST ГЧ			
Изм.	Лист	№ докум.	Подп.	Дата	Термошкаф всепогодный Габаритный чертёж	Лит.	Масса	Масштаб
Разраб.	Плеханова					- К -		1:7
Проб.	Четвериков					Лист:	Листов:	
Т. контр.	Четвериков							
Н. контр.	Лемещук							
Утв.	Гречникова							
						000 "АМАДОН"		

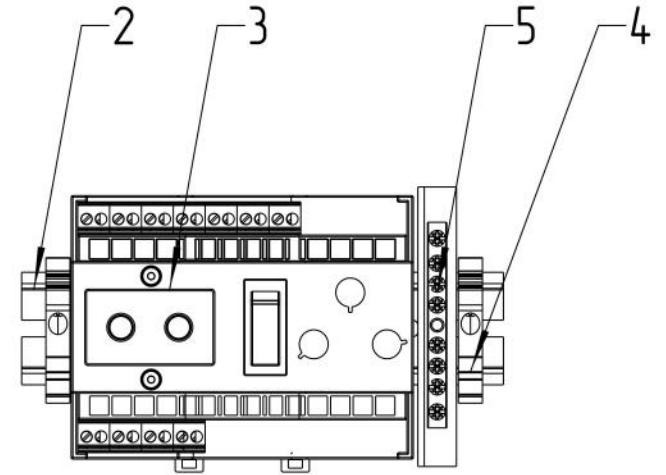
Копировал

Формат А3

ТША170.2N-75.140.60-ST



Расположение оборудования на DIN-рейке
М 1:3



Перф. примен.

Спроб. №

Подп. и дата

Инв. № дубл.

Взам. инв. №

Подп. и дата

Инв. № подл.

				ТША170.2N-75.140.60-ST С0			
Изм. / Лист	№ докум.	Подп.	Дата	Термошкаф всепогодный	Лит.	Масса	Масштаб
Разраб.	Плеханова				- К -		1:5
Проб.	Четвериков				Лист:		Листов:
Т. контр.	Четвериков			ООО "АМАДОН"			
Н. контр.	Лемещук						
Утв.	Гречникова						

Формат	Зона	Поз.	Обозначение	Наименование	Кол.	Примечание
				<u>Документация</u>		
А3			ТША170.2N-75.140.60-ST ГЧ	Габаритный чертеж	1	
А3			ТША170.2N-75.140.60-ST СО	Схема расположения оборудования	1	
				<u>Детали</u>		
		1		Шкаф специальный	1	750x1400x600мм
		2		Монтажный рельс (DIN-рейка) 35x7,5x2000	0,5	м.
		3		Универсальный блок управления, Б230-2	1	
		4		Упор на DIN-рейку MR32, MR35 серый	2	
		5		Шина нулевая 8/1	1	
		6		Нагреватель с вентилятором, 450 Вт	1	
		7		Датчик открытия	1	
		8*		Кабельный ввод PG 7	1	
		9*		Кабельный ввод PG 9	1	
		10*		Кабельный ввод PG 11	1	

* входит в комплект поставки (устанавливается заказчиком)

ТША170.2N-75.140.60-ST			
Изм.	Лист	№ докум.	Подп. Дата
Разраб.	Плеханова		
Пров.	Четвериков		
Н. контр.	Лемещук		
Утв.	Гречникова		

-	К	-	Лист	Листов
1	1	1	1	1
Термошкаф всепогодный Перечень оборудования				
ООО "АМАДОН"				